Suomi.fi-valtuudet

Miten pyydän asiointivaltuutta toiselta yritykseltä?



Valtuuspyynnöllä pyydät yrityksellesi oikeuden asioida toisen henkilön tai yrityksen puolesta. Valtuuspyyntö muuttuu voimassa olevaksi asiointivaltuudeksi vasta, kun pyynnön vastaanottaja on vahvistanut sen.

Esimerkissä tilitoimisto pyytää asiointivaltuutta käsitellä palkkatietoja ja yritys hyväksyy valtuuspyynnön.

Voit antaa valtuuksia yrityksen puolesta, jos olet

- kaupparekisteriin merkitty yrityksen toimitusjohtaja tai toimitusjohtajan sijainen

- kaupparekisteriin merkitty yrityksen nimenkirjoittaja, jolla on oikeus edustaa yritystä yksin

- kaupparekisteriin tai Yritys- ja yhteisötietojärjestelmään (YTJ) merkitty yksityinen elinkeinonharjoittaja

- henkilö, jolle joku edellä mainituista on antanut oikeuden valtuuttaa toisia henkilöitä yrityksen puolesta (valtuutusoikeus).

Huomioi, että prokura on henkilökohtainen oikeus edustaa yritystä. Prokuristi ei voi siirtää prokuraa toiselle henkilölle. Siksi Suomi.fi-valtuuksissa prokuristi voi antaa yrityksen puolesta valtuuksia vain, jos hänelle on annettu valtuutusoikeus.

Toinen henkilö tai yritys voi myös pyytää yritykseltäsi valtuutta, jolloin annat valtuuden hyväksymällä valtuuspyynnön.

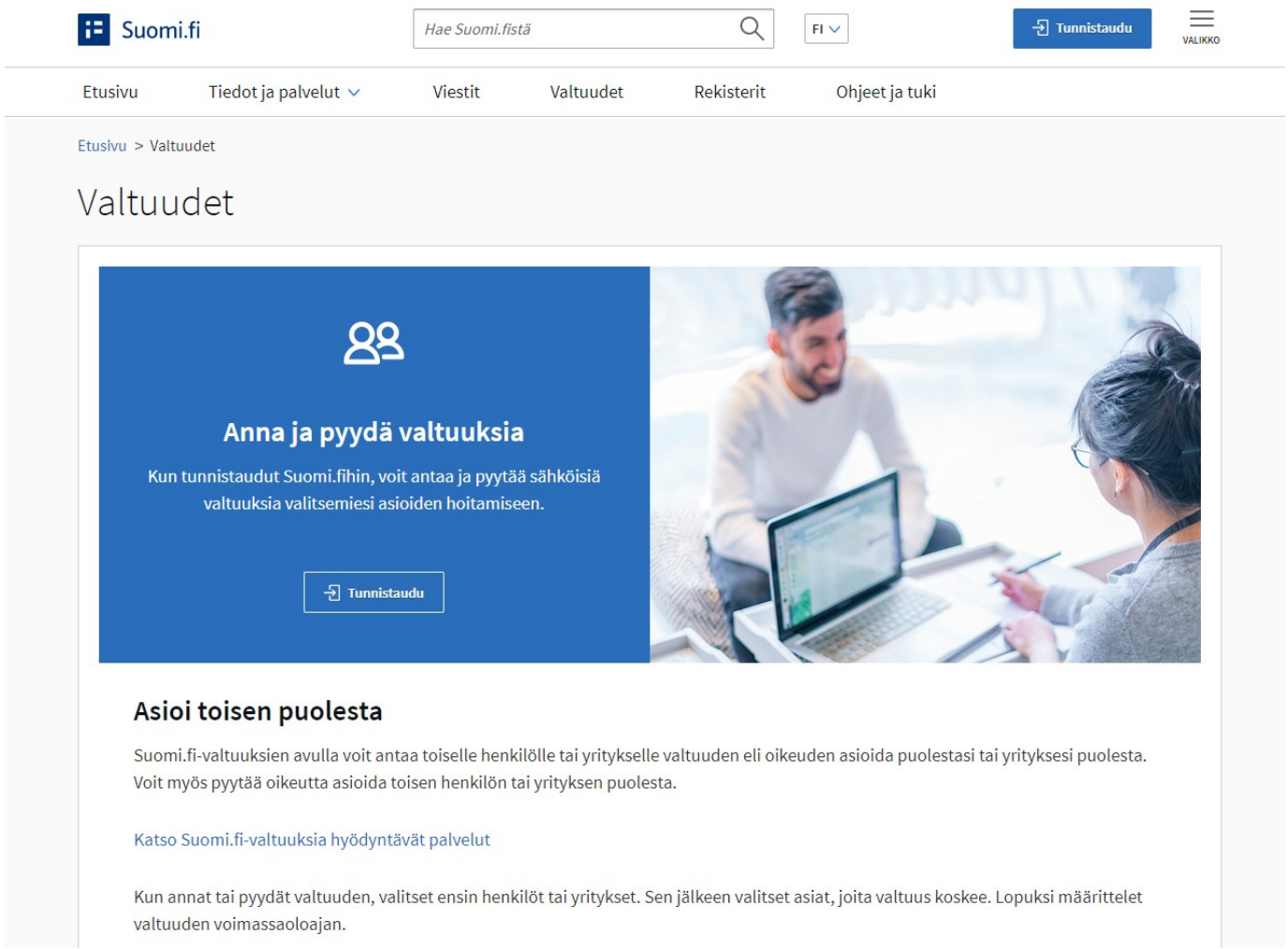

Miten pyydän valtuutta yrityksen puolesta?

Valtuuden pyytämisessä on neljä vaihetta.

Tunnistaudu ensin sisään Suomi.fihin henkilökohtaisella tunnistautumisvälineellä, kuten verkkopankkitunnuksilla tai mobiilivarmenteella.



Jos käytät verkkopankkitunnuksiasi, noudata pankin ohjeita tunnistautumiseen.

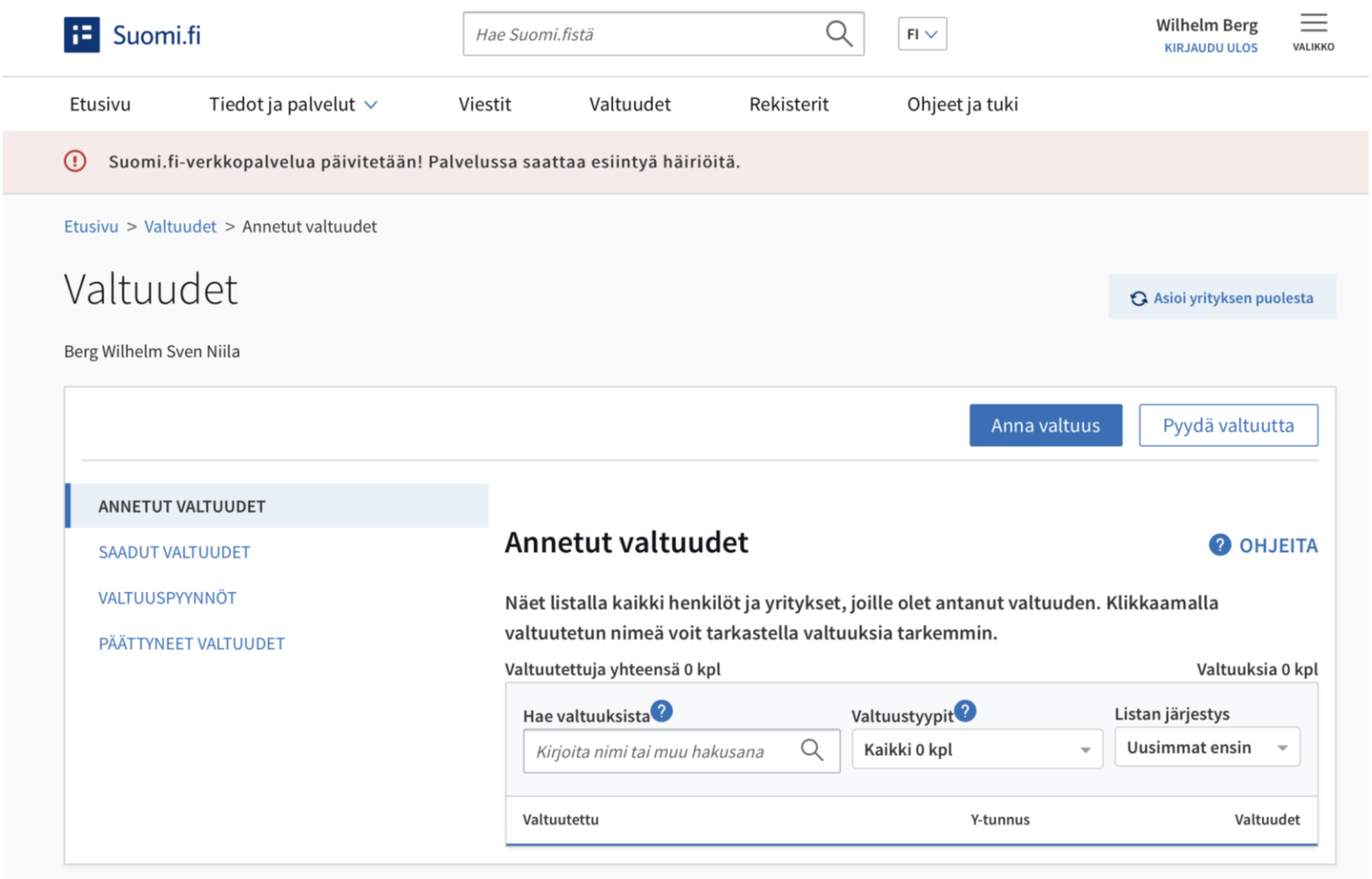

Valitse **asiointi yrityksen puolesta** ja minkä yrityksen puolesta haluat asioida.

Kun haluat asioida toiminimen puolesta, valitse silloinkin yritys.

← KESKEYTÄ

Asioi yrityksen puolesta

Valitse yritys, jonka puolesta haluat asioida.

Valittavissa olevat yritykset (2)

Finwe Oy	2046560-6	Valittu
Kannuskosken Taksi	2031485-9	Valitse

Keskeytä

Vahvista ja jatka asiointipalveluun

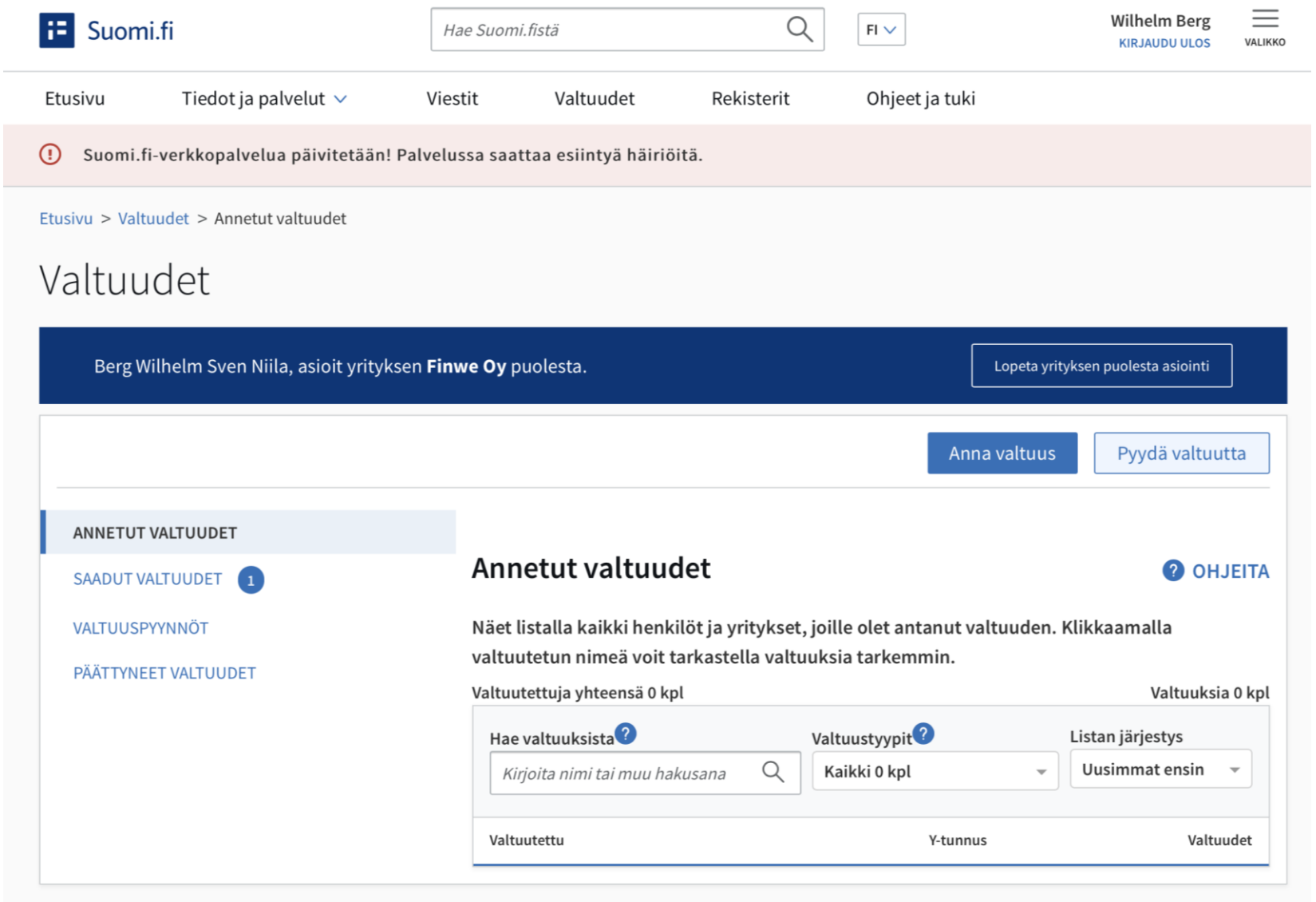

Aloita painamalla **Pyydä valtuutta.**

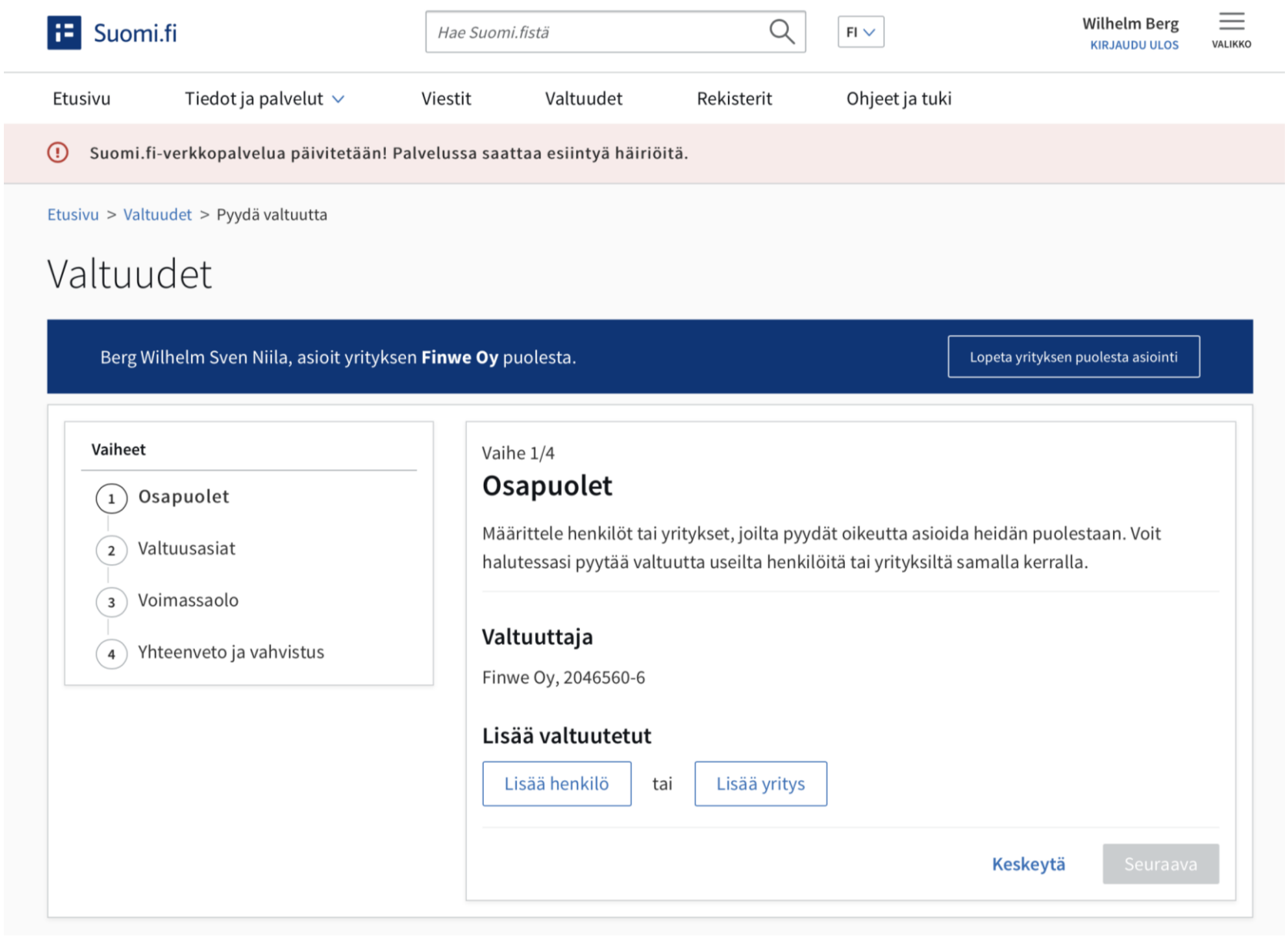

Vaihe 1: Osapuolten valitseminen

Kun pyydät valtuutta yrityksen puolesta, yritys toimii valtuutettuna. Valtuuttaja on se, keneltä pyydät oikeutta asioida tämän puolesta.

Kun pyydät valtuutta **henkilöltä**, täytä hänen sukunimensä, etu- tai kutsumanimensä ja henkilötunnuksensa.

Kun pyydät valtuutta **yritykseltä**, täytä Y-tunnus. Voit myös hakea yritystä nimellä. Voit halutessasi pyytää valtuutta usealta yritykseltä samalla kerralla.

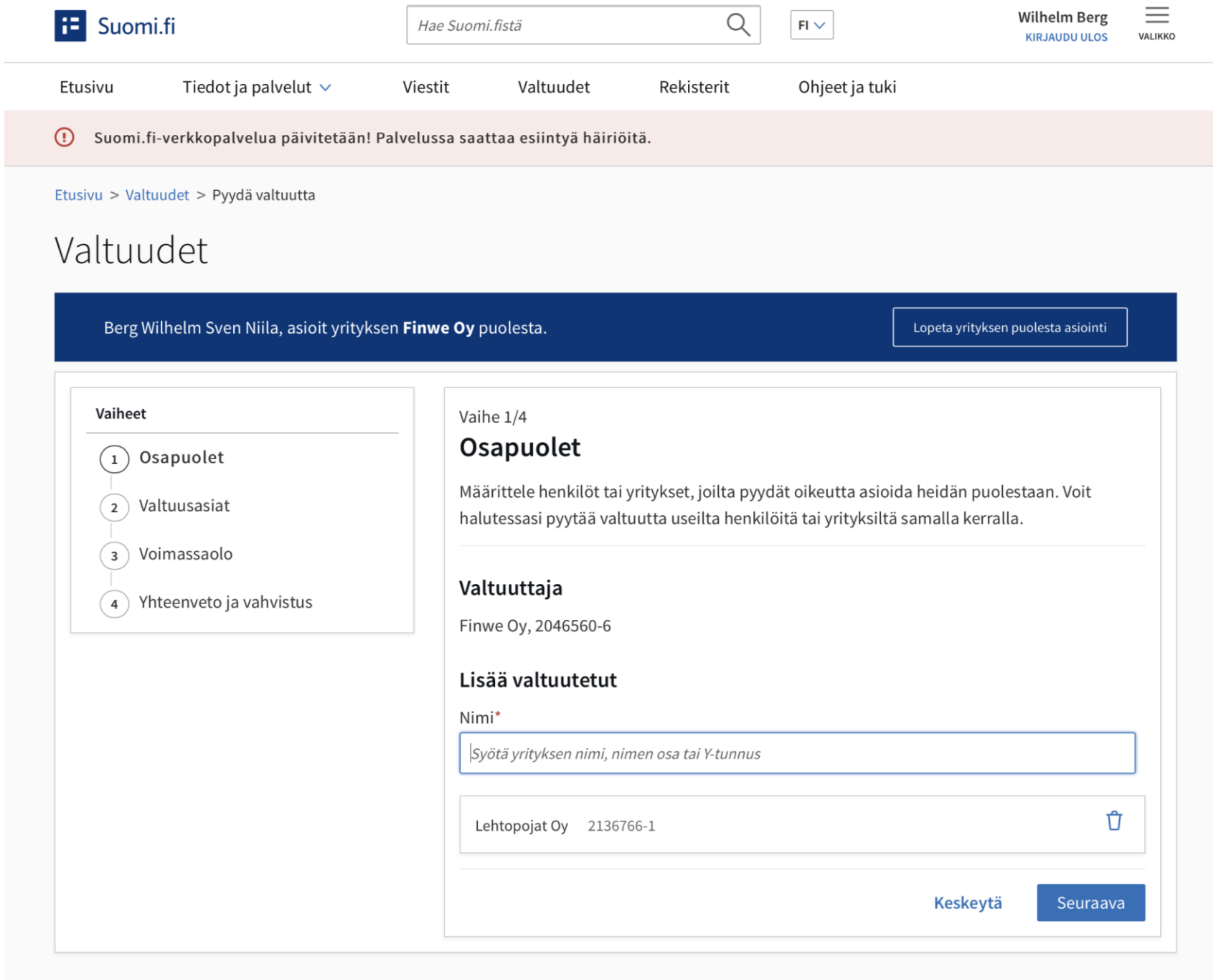

Jos pyydät valtuutta kerralla henkilöiltä tai yrityksiltä, kaikille lähtee samanlainen valtuuspyyntö: edustamasi yritys toimii valtuutettuna, kaikki valtuuttajat antavat yrityksellesi oikeuden asioida samoissa asioissa ja valtuus on voimassa saman ajan.

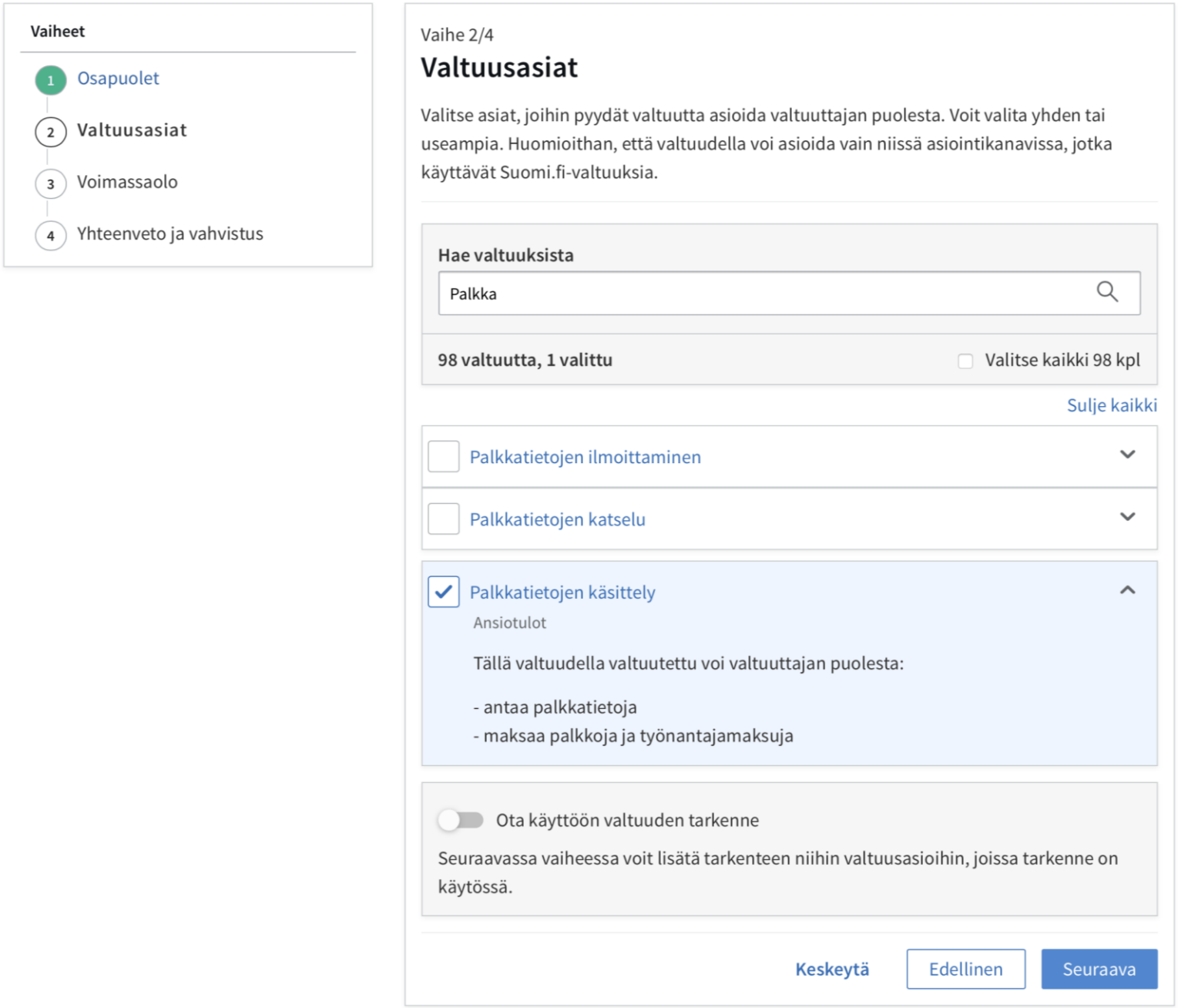

Vaihe 2: Valtuusasioiden valitseminen

Valitse listalta haluamasi **valtuusasia** klikkaamalla sen nimeä. Voit selata listaa tai hakea valtuusasioita nimellä tai kuvauksessa esiintyvällä sanalla, asiakategorialla tai asiointipalvelun nimellä. Tarkista valtuusasian kuvauksesta, mitä edustamasi yritys voi kullakin valtuudella tehdä valtuuttajan puolesta.

Voit valita kerralla useita valtuusasioita tai kokonaisen asiakategorian. Sinun on valittava vähintään yksi valtuusasia ennen kuin voit siirtyä eteenpäin. Näet valitsemasi valtuusasiat sivun alareunassa, jossa voit myös poistaa valtuusasioita.

Jos valitsemassasi valtuusasiassa on käytössä **valtuuden tarkenne**, voit tarvittaessa ennen eteenpäin siirtymistä rajata tai kohdentaa valtuuden koskemaan vain tiettyjä kohteita. Käytä tarkennetta vain, kun olet saanut ohjeet sen käyttöön.

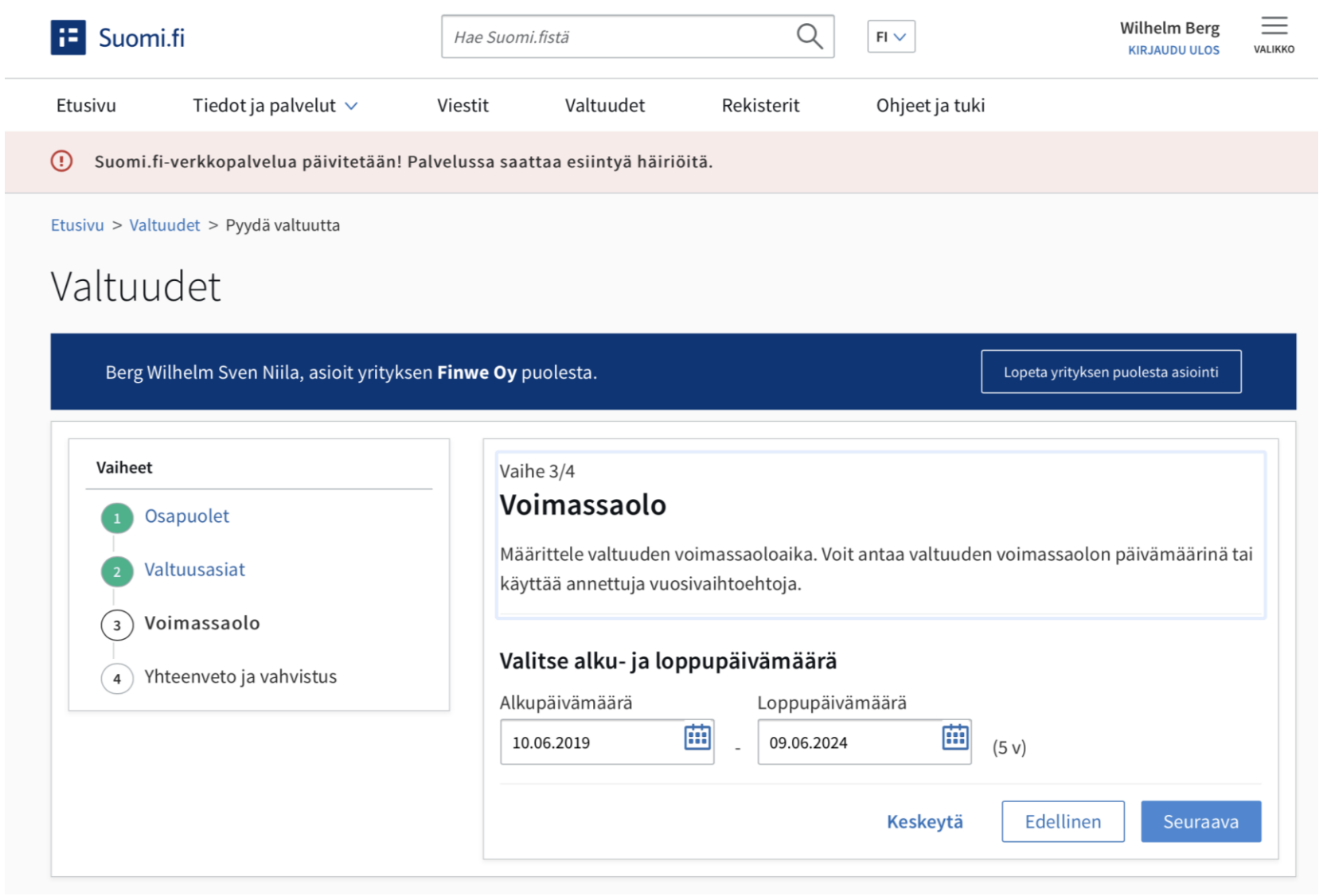

Vaihe 3: Voimassaoloajan määritteleminen

Valtuudelle on aina määriteltävä alku- ja loppupäivämäärä.

Voit antaa pyydettävän valtuuden **voimassaoloajan** joko päivämäärinä tai valita sen voimassaoloajaksi 1, 5, 15, 20 tai 25 vuotta.

Pyydettävä valtuus voi olla voimassa vähintään vuorokauden ja enintään 25 vuotta.

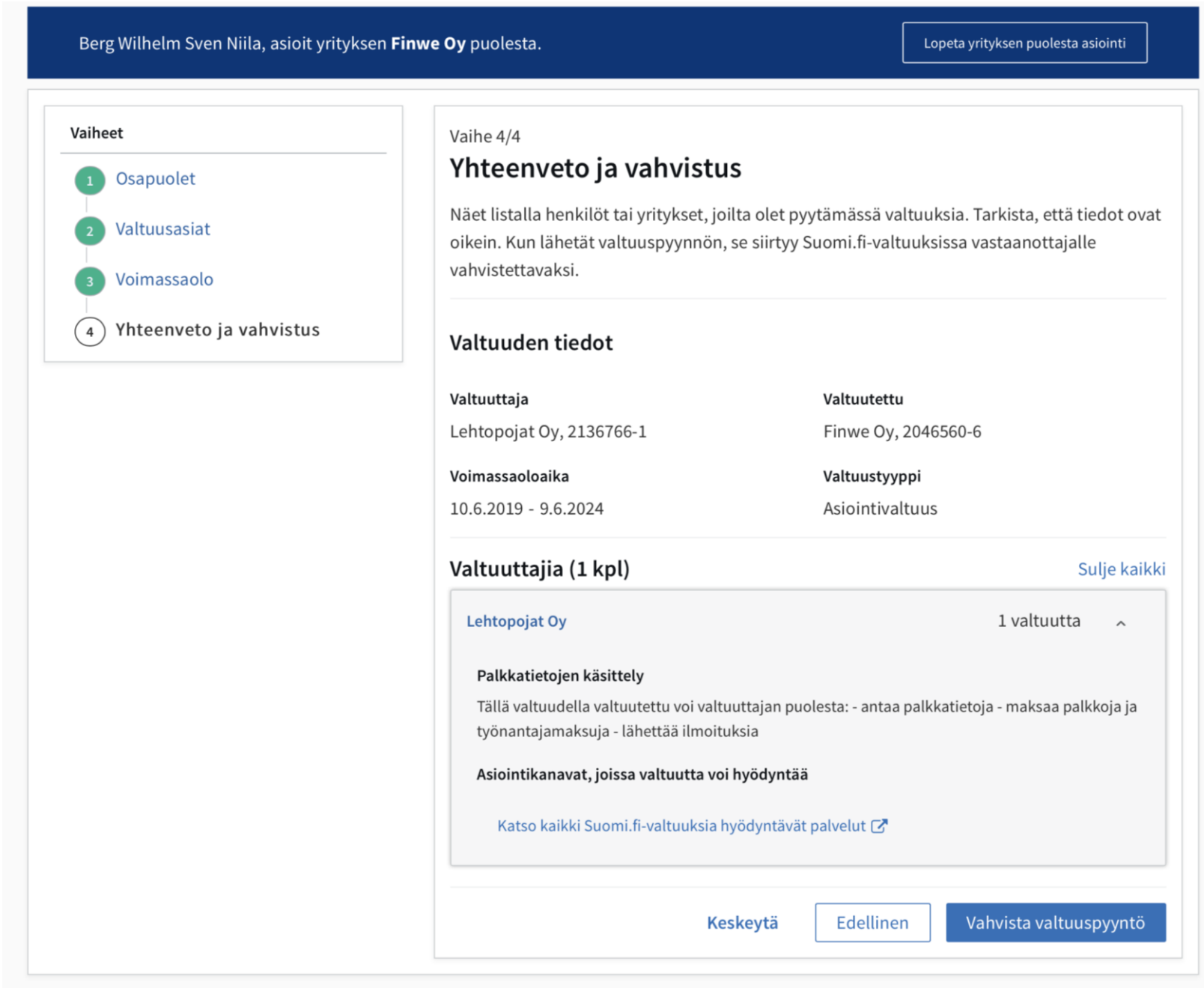

Vaihe 4: Valtuuden vahvistaminen

Tarkista, että valtuuspyynnön tiedot ovat oikein:

- Kuka on valtuuttaja eli antaa sinulle oikeuden asioida puolestaan.
- Yrityksesi on valtuutettu eli voi asioida valtuuttajan puolesta.
- Mihin asioihin olet pyytämässä valtuutta asioida valtuuttajan puolesta.
- Onko määrittelemäsi voimassaoloaika oikein eli mistä alkaen ja mihin asti valtuus on voimassa.

Jos haluat muuttaa tietoja ennen valtuuspyynnön lähettämistä, voit palata vaiheissa taaksepäin.

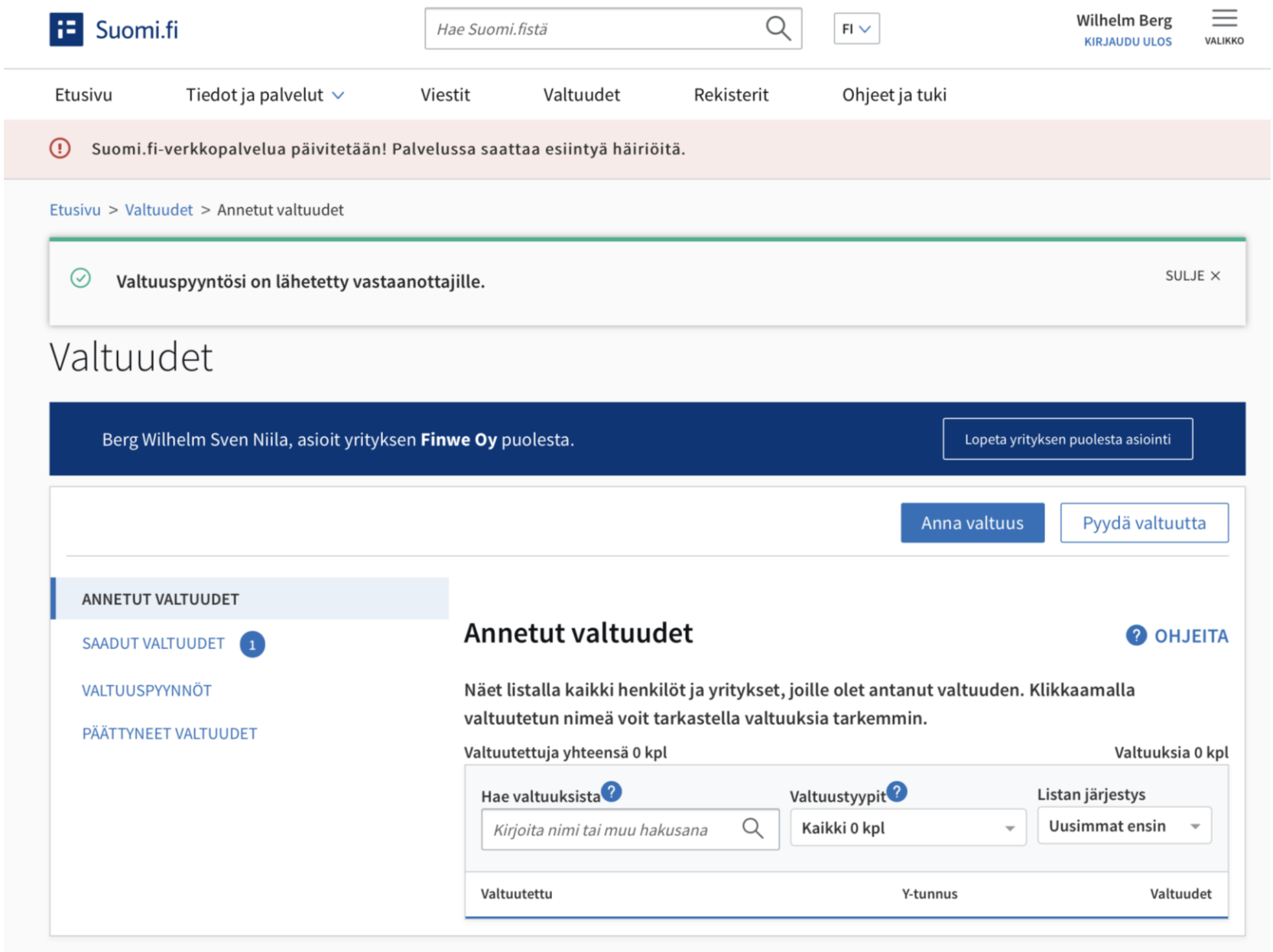

Kun lähetät valtuuspyynnön, se siirtyy Suomi.fi-valtuuksissa vastaanottajalle vahvistettavaksi.

Jos valtuuspyynnön vastaanottaja on ottanut Suomi.fi-viestit käyttöön, saa hän tiedon uudesta valtuuspyynnöstä Suomi.fi-viesteihin.

Jos valtuuspyynnön vastaanottaja ei ole ottanut Suomi.fi-viestejä käyttöön, tulee sinun itse ilmoittaa valtuuspyynnöstä vastaanottajalle.

Jotta pyytämäsi valtuus on voimassa alkupäivämäärästä lähtien, vastaanottajan tulee vahvistaa se.

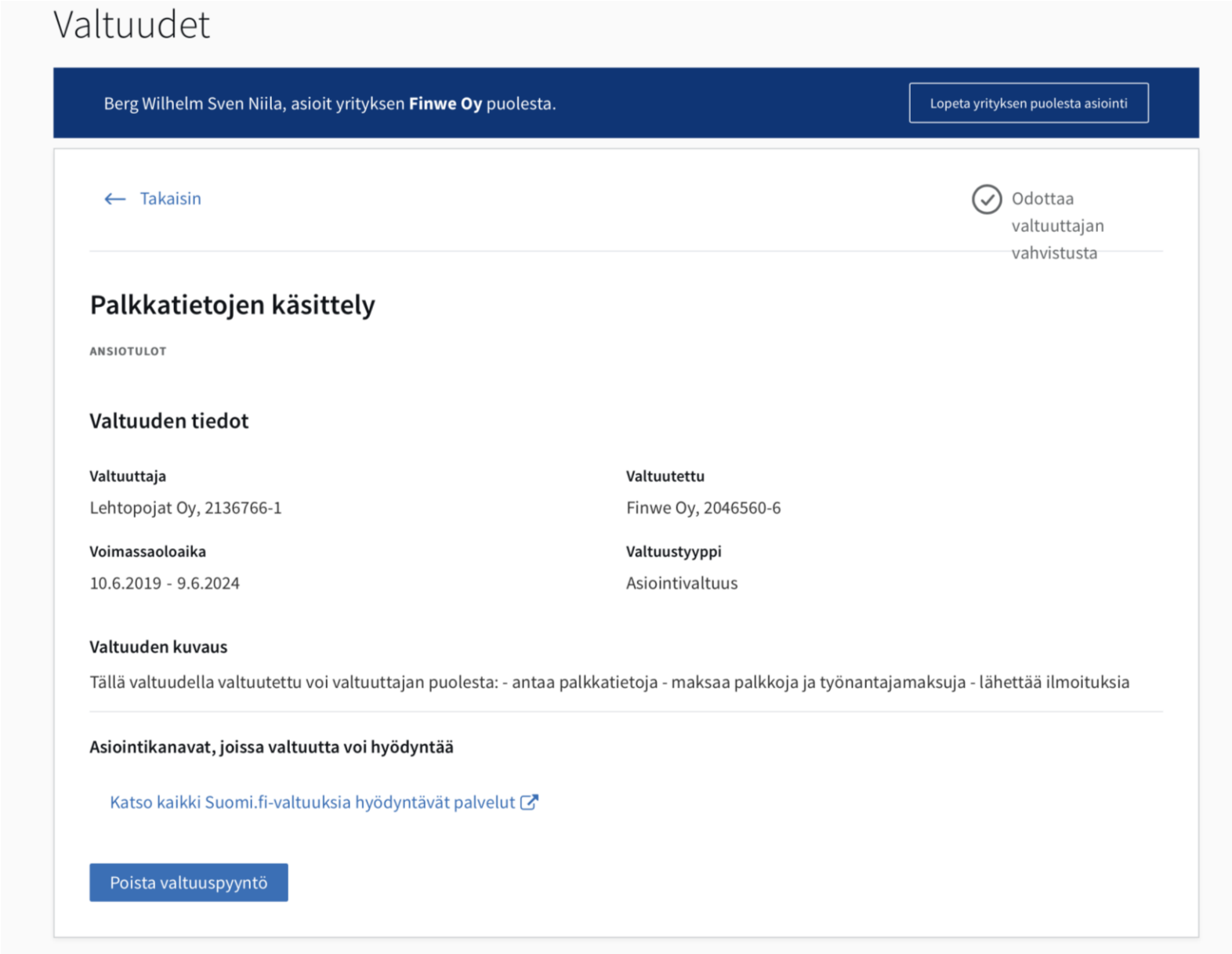

Voinko poistaa yrityksen puolesta lähetetyn valtuuspyynnön?

Yrityksen puolesta lähetetyt valtuuspyynnöt näkyvät Valtuuspyynnöt-sivulla. Voit poistaa valtuuspyynnön, jos vastaanottaja ei ole vielä vahvistanut sitä. Huomioi, että vastaanottaja ei saa automaattisesti tietoa valtuuspyynnön poistamisesta.

Jos vastaanottaja on ennättänyt vahvistaa valtuuspyynnön,
voit peruuttaa valtuuden mitätöimällä sen.

Kaikki Suomi.fi-valtuuksien ohjeet löydät Suomi.fi-verkkopalvelusta

www.suomi.fi/tietoa-valtuuksista

Suomi.fi-palvelut tuottaa Väestörekisterikeskus

Suomi.fi-valtuudet

Miten hyväksyn valtuuspyynnön yrityksenä?

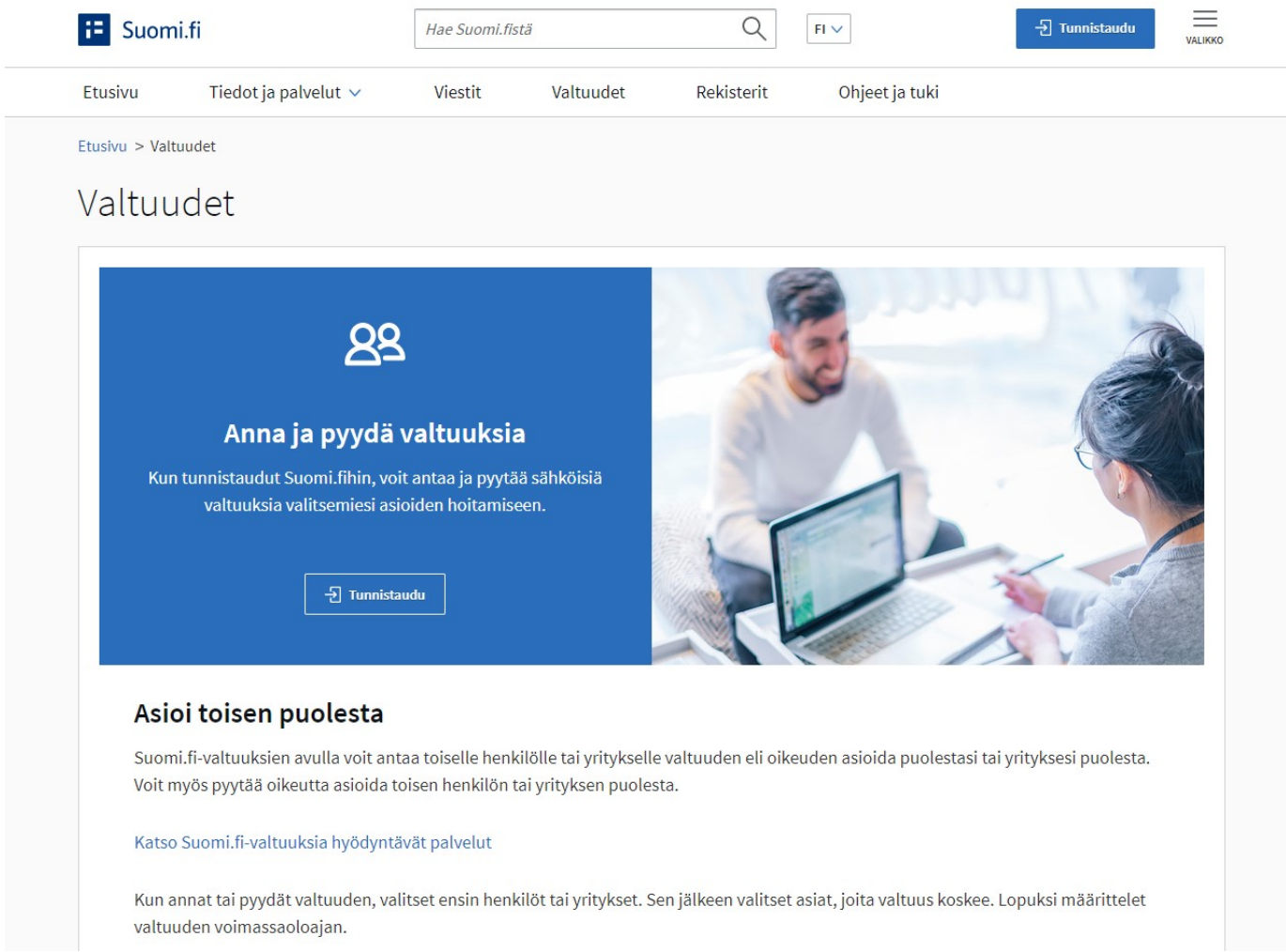

Tunnistaudu ensin sisään Suomi.fihin henkilökohtaisella tunnistautumisvälineellä, kuten verkkopankkitunnuksilla tai mobiilivarmenteella.



Jos käytät verkkopankkitunnuksiasi, noudata pankin ohjeita tunnistautumiseen.

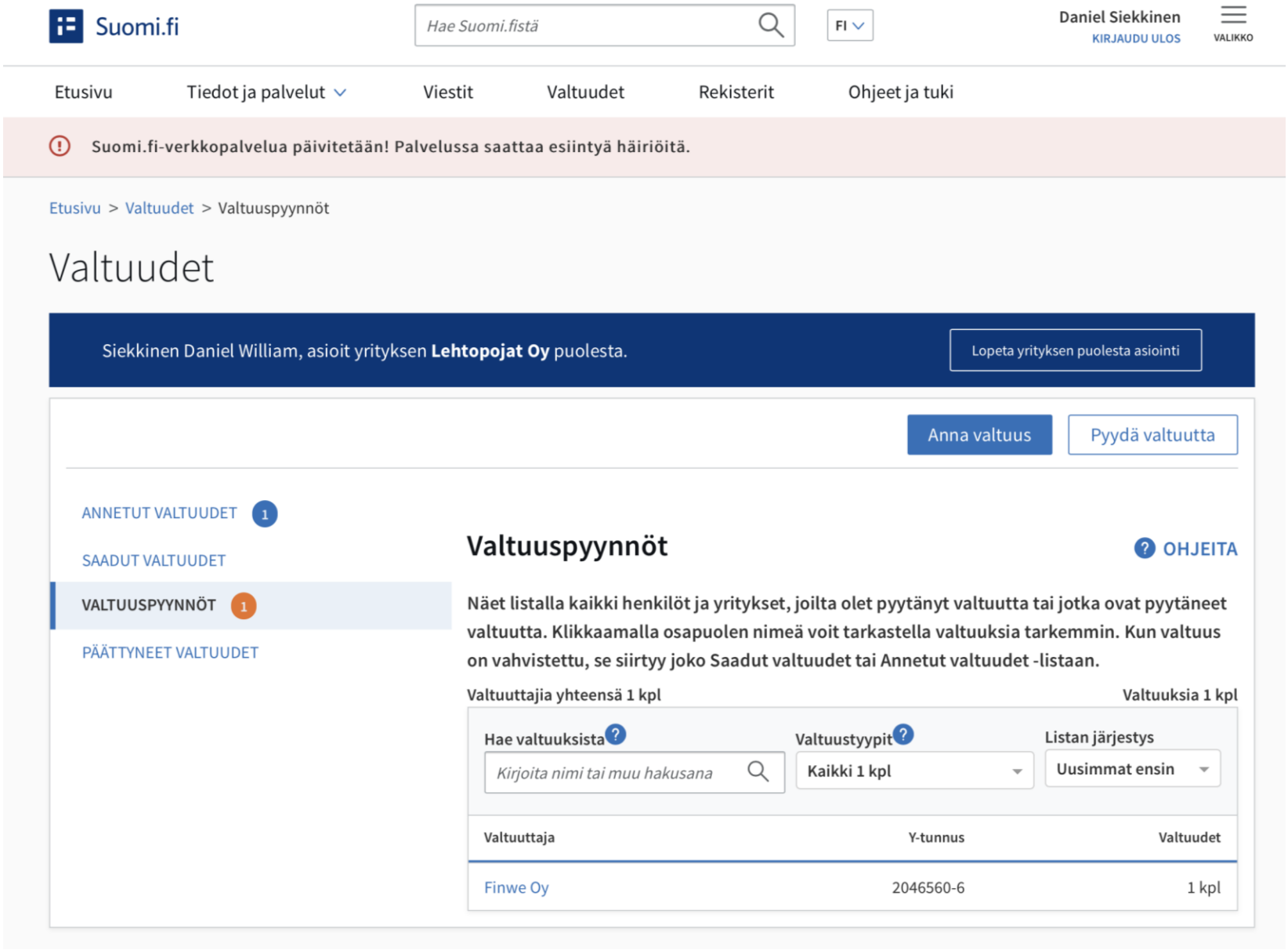

Mitä valtuuspyynnön vastaanottajan tulee tehdä?

Valtuuspyynnön vastaanottajan tulee vahvistaa valtuuspyyntö, jotta pyynnön lähettäjällä on oikeus asioida valtuuttajan puolesta.

Saapuneet valtuuspyynnöt näkyvät Valtuuspyynnöt-sivulla. Vastaanottajan tulee joko vahvistaa tai hylätä valtuuspyyntö.

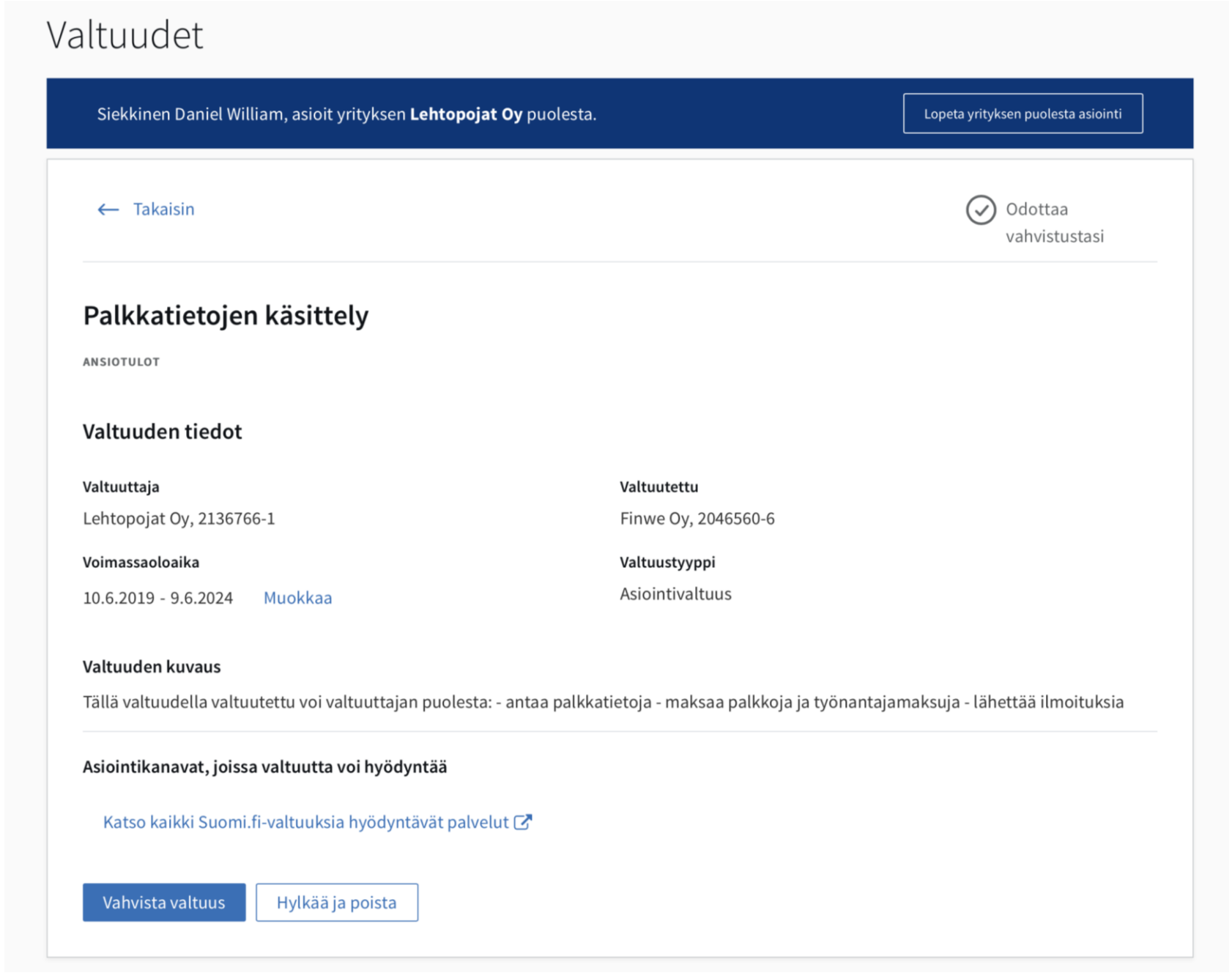

Vahvistaminen tarkoittaa, että valtuus on voimassa alkupäivämäärästä lähtien.

Voimassaoloaikaa voi muokata ennen vahvistamista.
Hylkääminen tarkoittaa, että valtuus ei koskaan tule voimaan ja se poistetaan Suomi.fi-valtuuksista.

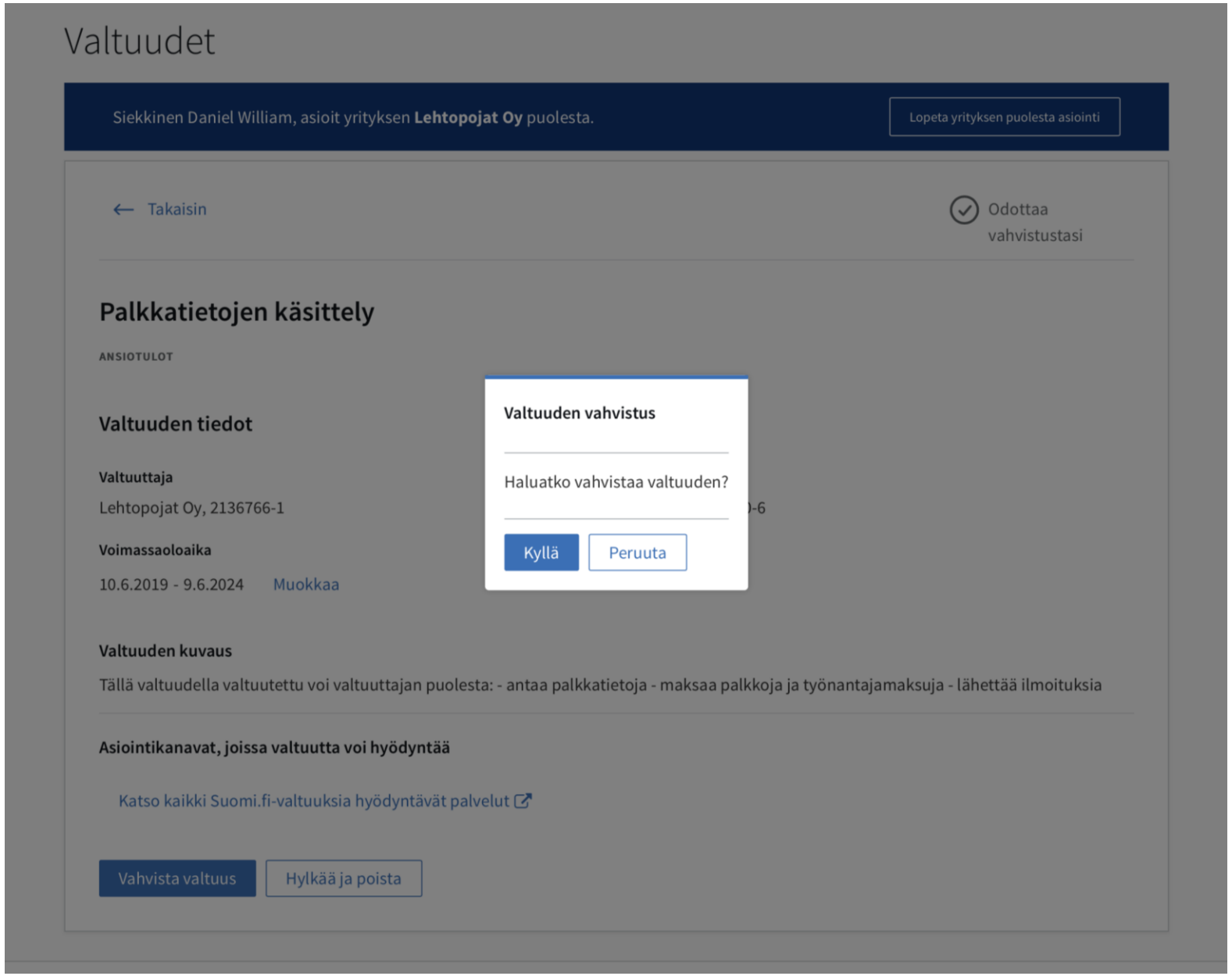
Valtuudet
Siekkinen Daniel William, asioit yrityksen **Lehtopojat Oy** puolesta.
Lopeta yrityksen puolesta asiointi
Takaisin
Odottaa vahvistustasi
Palkkatietojen käsittely
ANSIOTULOT
Valtuuden tiedot
Valtuuttaja
Lehtopojat Oy, 2136766-1
Voimassaoloaika
10.6.2019 - 9.6.2024
Muokkaa
Valtuuden kuvaus
Tällä valtuudella valtuutettu voi valtuuttajan puolesta: - antaa palkkatietoja - maksaa palkkoja ja työnantajamaksuja - lähettää ilmoituksia
Asiointikanavat, joissa valtuutta voi hyödyntää
Katso kaikki Suomi.fi-valtuuksia hyödyntävät palvelut
Vahvista valtuus
Hylkää ja poista
Valtuuden vahvistus
Haluatko vahvistaa valtuuden?
Kyllä
Peruuta

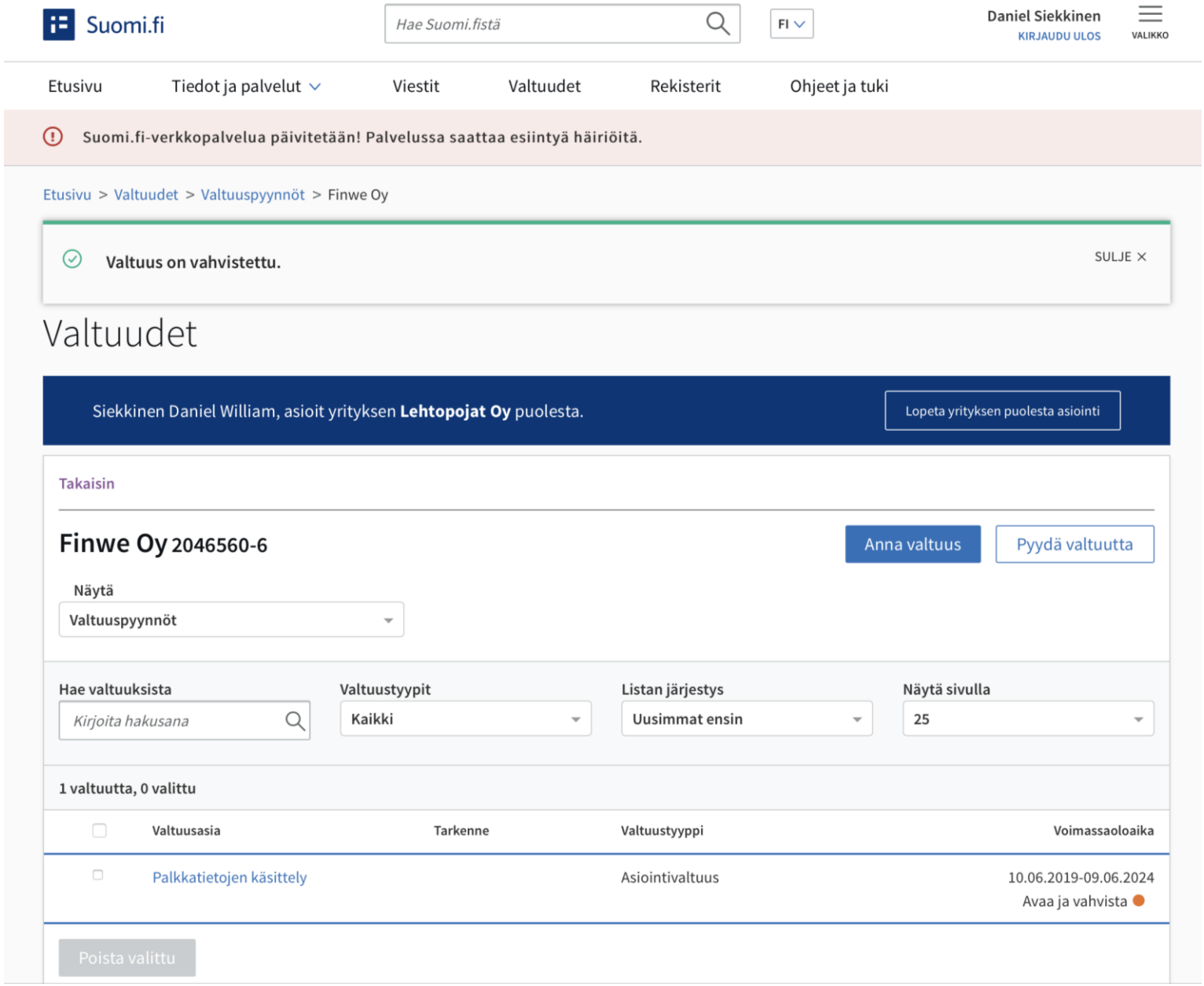

Vahvistetut valtuuspyynnöt näkyvät valtuuttajalla Annetut valtuudet -sivulla ja valtuutetulla Saadut valtuudet -sivulla.

Kaikki Suomi.fi-valtuuksien ohjeet löydät Suomi.fi-verkkopalvelusta

www.suomi.fi/tietoa-valtuuksista

Suomi.fi-palvelut tuottaa Väestörekisterikeskus