


Digiturvabarometrin tuloksia

15.6.2023



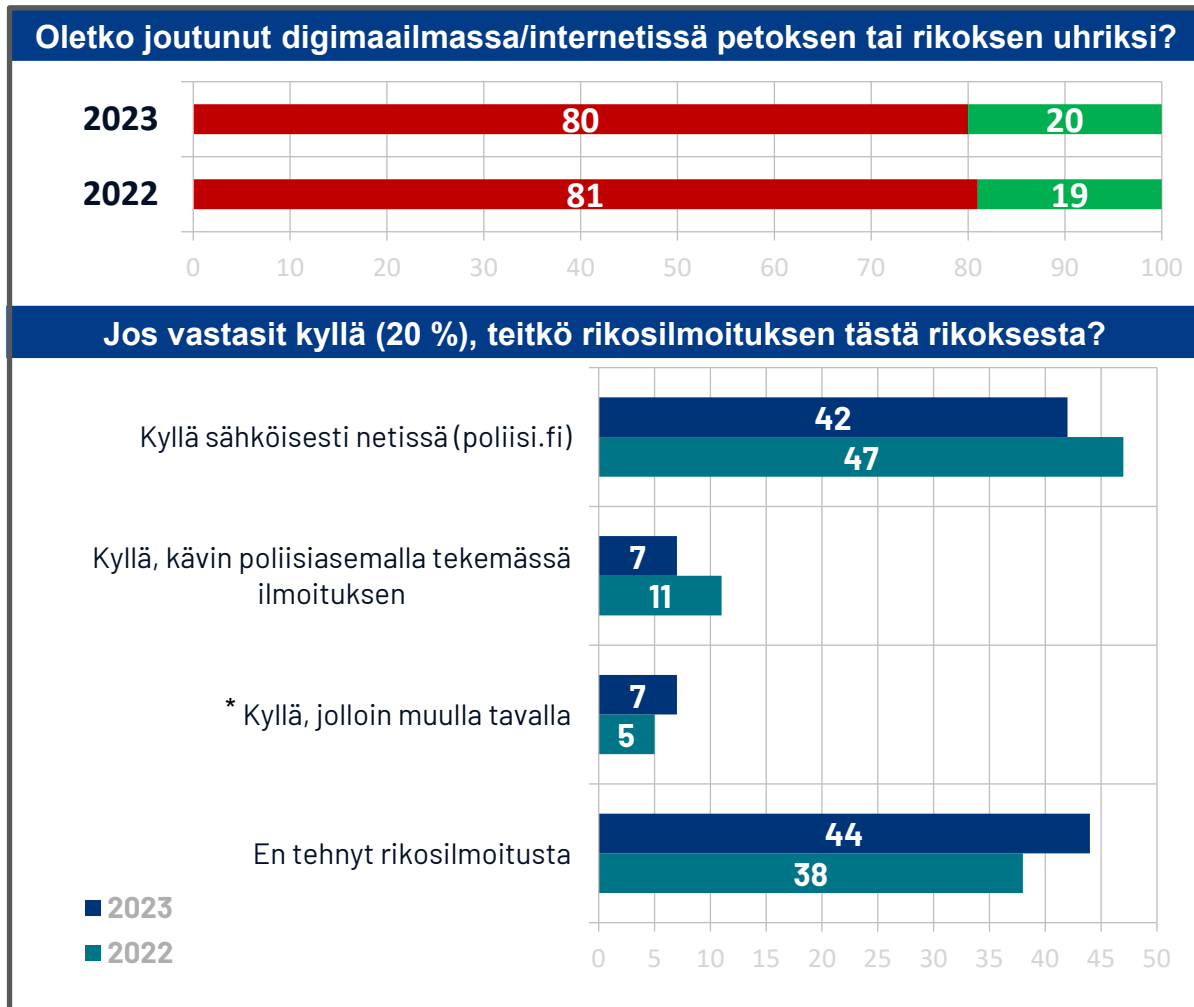
**DIGI- JA
VÄESTÖTIETO-
VIRASTO**



Verkkorikollisuus ja digimaailman uhat



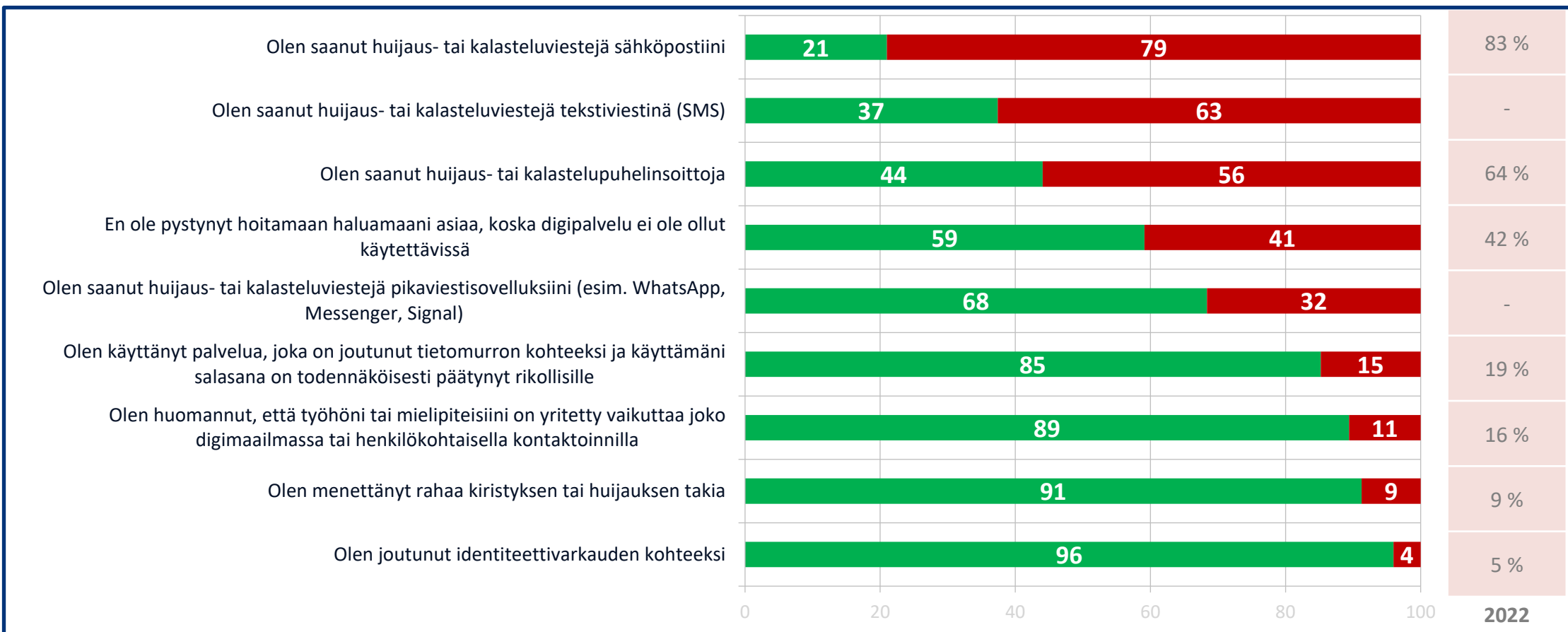
Rikoksen uhriksi joutuminen digimaailmassa/internetissä ja rikosilmoituksen tekeminen



* "Kyllä, jollain muulla tavalla" (7%) sisältää vastaukset, joissa henkilö kertoo tehneensä ilmoituksen muualle kuin poliisille, esim. pankkiin, digipalvelun tuottajalle tai somepalvelun ylläpitäjälle.



Digiturvallisuuden liittyvien uhkien toteutuminen



Ei ole tapahtunut minulle

Kyllä, on tapahtunut minulle

Palkkien luvut kuvaavat %-osuutta

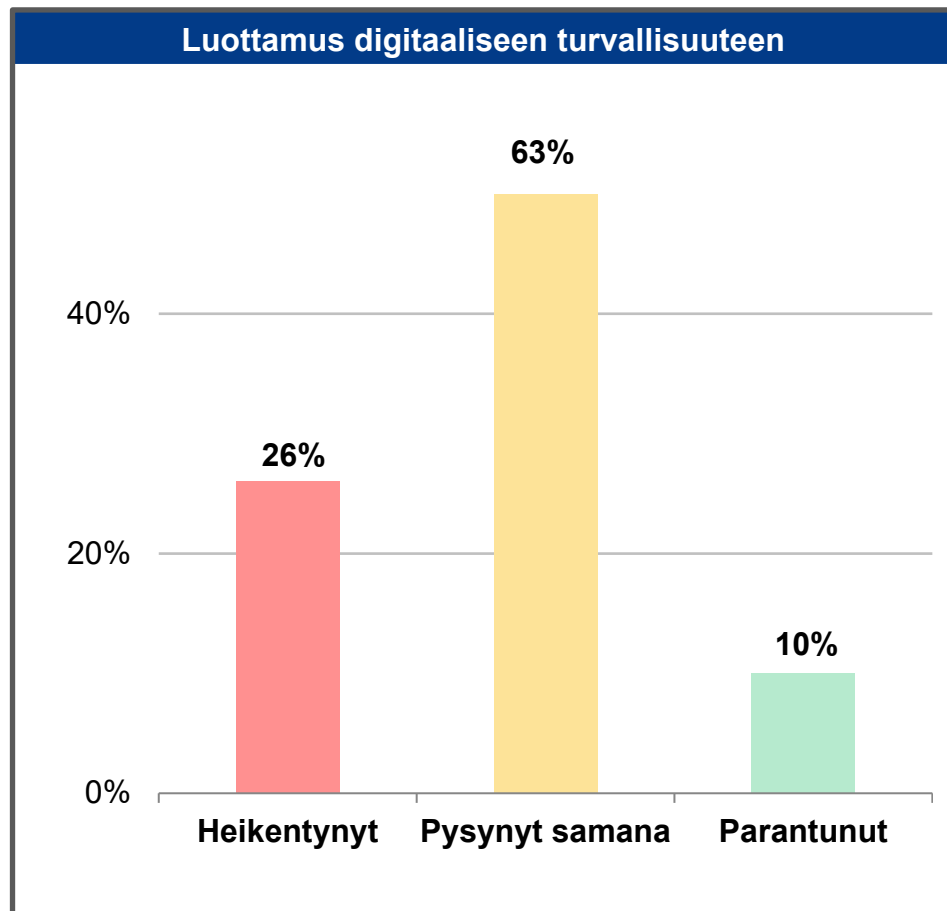
Kysymys: Mitä seuraavista on tapahtunut sinulle viimeisimmän vuoden aikana?



Luottamus digitaaliseen turvallisuuteen



Onko luottamuksesi digitaaliseen turvallisuuteen muuttunut viimeisen puolen vuoden aikana?



Perustelut

Parantunut

- Luottamus on kasvanut, kun laitteiden turvallisuus on parantunut ja tietoa riskeistä on enemmän.

Pysynyt samana

- Vastaajat eivät ole huomanneet eroa entiseen tai kokeneet ongelmia.
- Moni vastaa, ettei osaa sanoa.

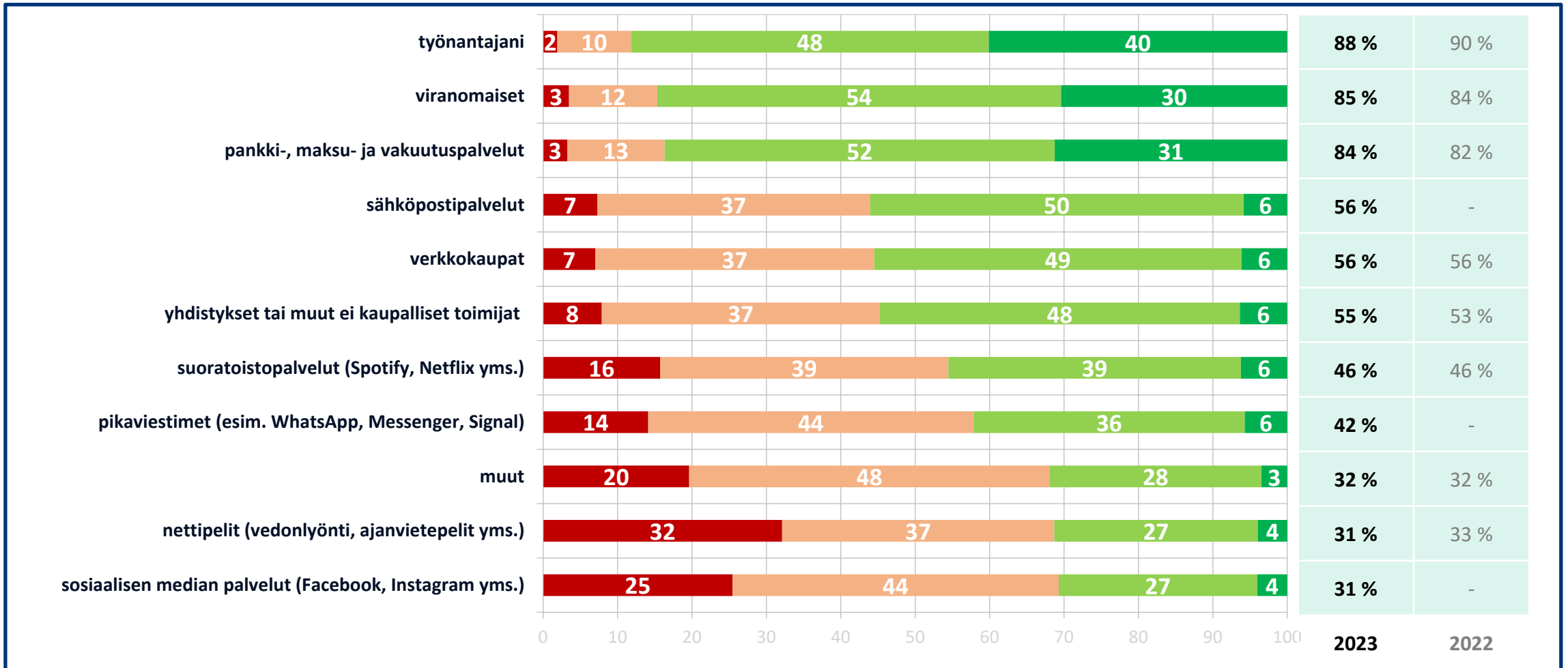
Heikentynyt

- Luottamus on heikentynyt, sillä huijauksia on entistä enemmän, huijaustavat ovat muuttuneet ja huijaaminen on helpompaa kuin aikaisemmin.
- Luottamus turvallisuuteen on heikentynyt Venäjän sotatoimien myötä.
- Osalla vastaajista on kokemuksia oman sosiaalisen median tilin kaappauksesta, minkä takia luottamus on heikentynyt.

Kysymys: Onko luottamuksesi digipalveluiden ja -laitteiden turvallisuuteen muuttunut viimeisen puolen vuoden aikana?



Luottamus siihen, että omia tietoja käsitellään oikein



En luota lainkaan
Luotan melko vähän
Luotan melko paljon
Luotan erittäin paljon

Palkkien luvut kuvaavat prosenttiosuutta vastaajajoukosta

Luotan melko / erittäin paljon

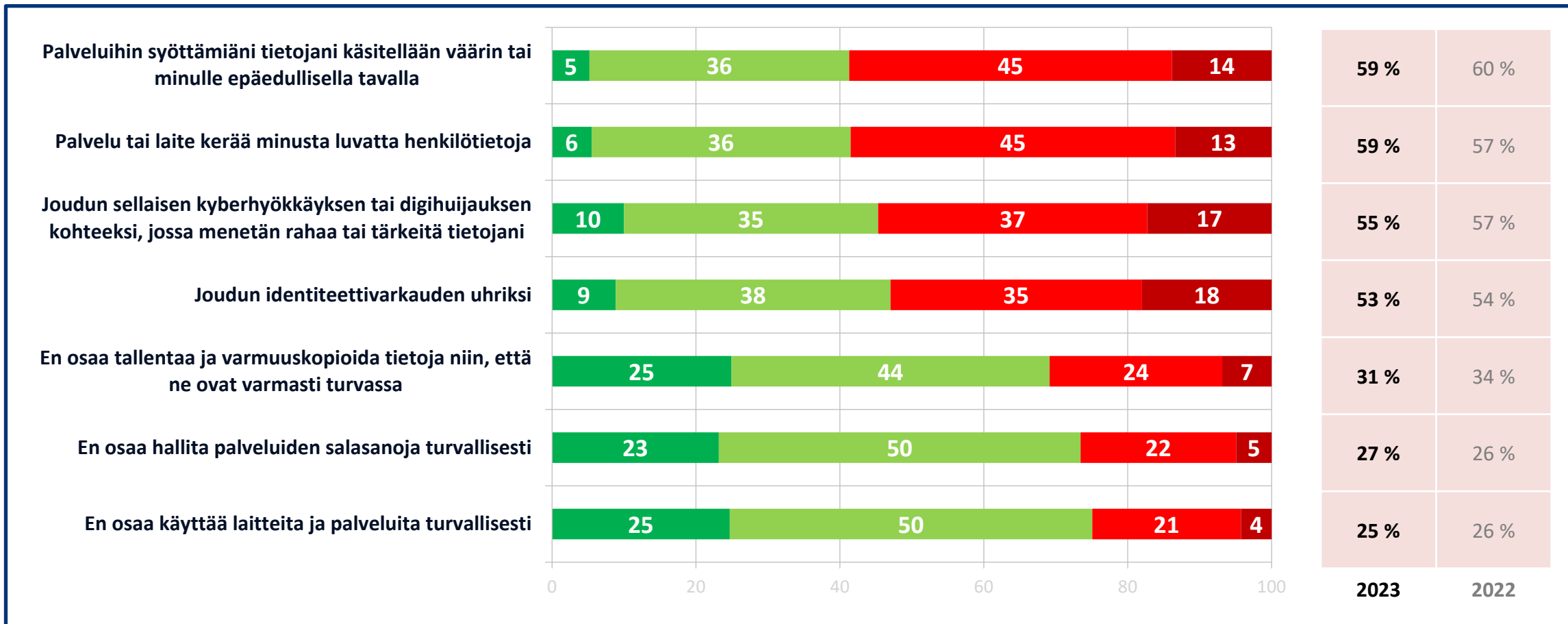
Kysymys: Luotatko siihen, että seuraavat toimijat käsittelevät tietojasi oikein?



Huolet ja osaamistarpeet



Digiturvallisuuteen liittyvät huolestuttavat asiat



Palkkien luvut kuvaavat %-osuutta vastaajajoukosta

Ei huolestuta lainkaan

Huolestuttaa melko vähän

Huolestuttaa melko paljon

Huolestuttaa erittäin paljon

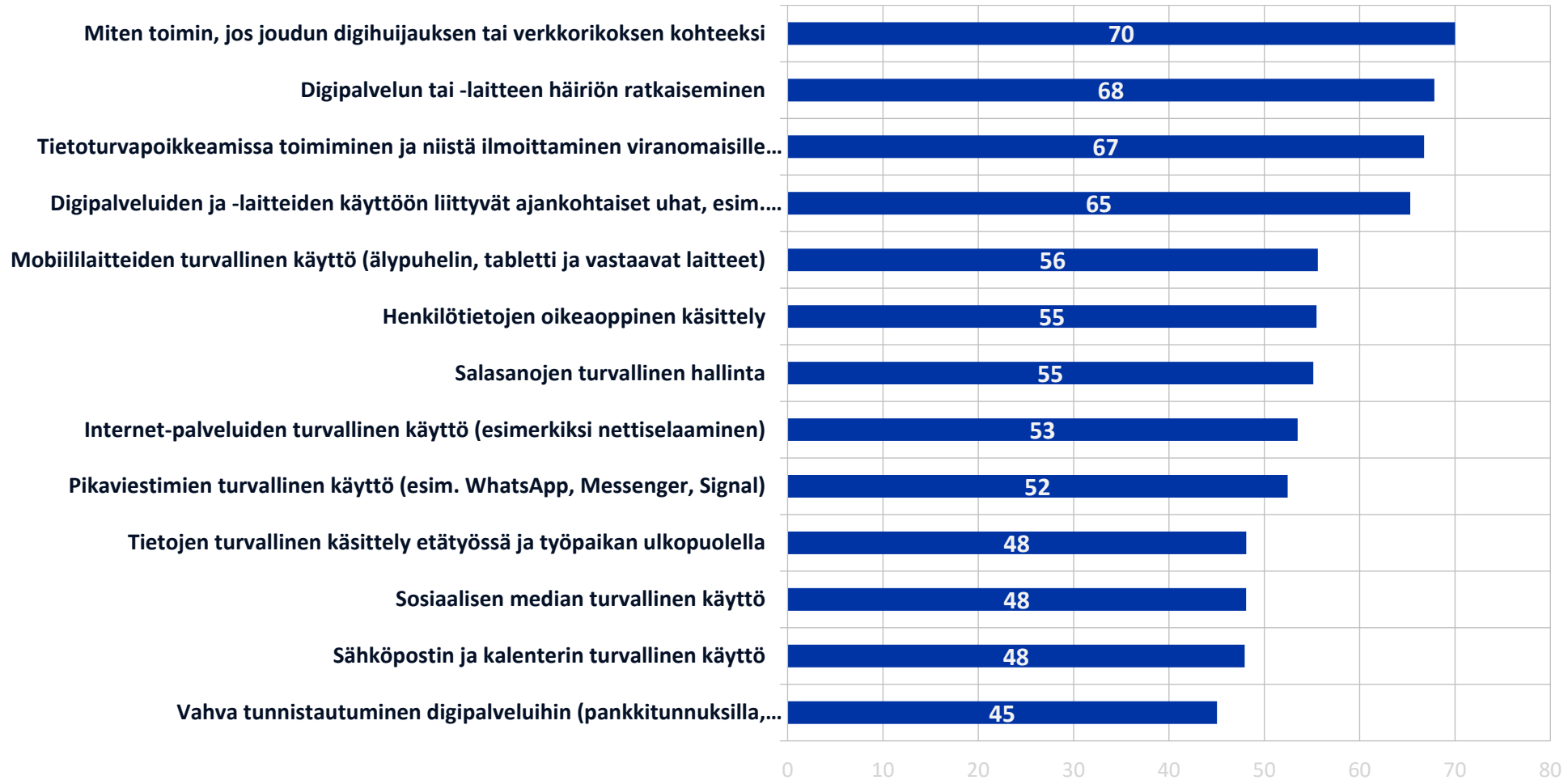
Huolestuttaa melko/erittäin paljon

Kysymys: Miten paljon seuraavat asiat huolestuttavat sinua?



Mistä asioista haluaisit oppia lisää?

Keskimäärin 56 % haluaa oppia lisää mainituista asioista



Palkkien luvut kuvaavat kyllä-vastausten prosenttiosuutta vastaajajoukosta



Tutkimuksen toteutus



Tutkimuksen tausta ja toteutus

- Tutkimuksen toteutti Digi- ja väestötietoviraston toimeksiannosta tutkimustoimisto Vastakaiku Oy. Tiedonkeruu toteutettiin Bilendi Oy:n ylläpitämässä M3 Panelissa huhti-toukokuussa 2023. Kohderyhmänä olivat täysi-ikäiset suomalaiset. Tutkimukseen vastasi 1 000 vastaajaa, ja painotettuna se on valtakunnallisesti edustava otos sukupuolen, iän ja asuinalueen mukaan. Tuloksista voidaan yleistää se, miten täysi-ikäiset suomalaiset kokevat digiturvallisuuden tällä hetkellä Suomessa. Tutkimuksen virhemarginaali on 95 % luotettavuudella +/- 3,2 %.
- Digi- ja väestötietovirasto on selvittänyt digitaalisen turvallisuuden tilaa, siihen liittyviä huolia, toteutuneita uhkia, osaamista ja koulutustarpeita Digiturvabarometrin avulla syksystä 2020 alkaen. Barometri uudistettiin syksyllä 2022. Tuloksissa näkyvä vuoden 2022 vertailutulos viittaa edellisiin Digiturvabarometrin tuloksiin, joiden tiedonkeruun Vastakaiku Oy toteutti syyskuussa 2022.
- Digi- ja väestötietovirasto ottaa Digiturvabarometrin havainnot huomioon vastuullaan olevan julkisen hallinnon digitaalisen turvallisuuden johtoryhmän (VAHTI) ja sen työryhmien toiminnassa sekä digiturvan kehittämishankkeen (JUDO) projekteissa.





DIGI- JA VÄESTÖTIETOVIRASTO

dvv.fi