


# Harjoitusalueen käyttöohje

Taisto-harjoitus 2023

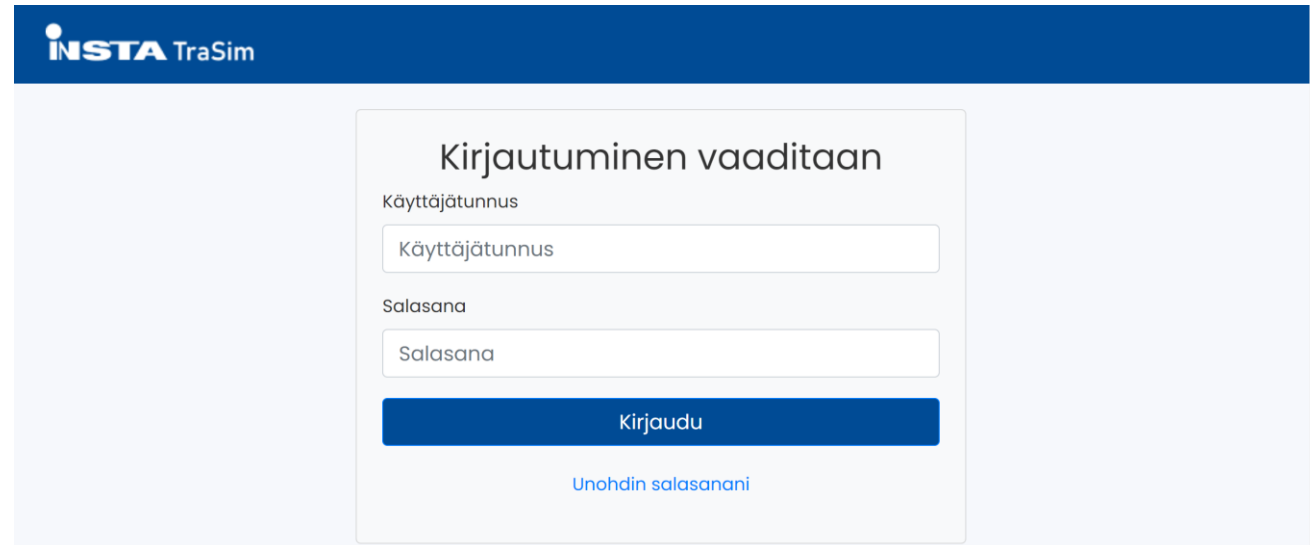


**DIGI- JA  
VÄESTÖTIETO-  
VIRASTO**



# Sisäänkirjautuminen harjoitusalueelle

- Harjoitusalueelle kirjaututaan osoitteessa **taisto.trasim.fi**
- Tuetut verkkoselaimet ovat **Firefoxin** ja **Chromen** viimeisimmät versiot. Jos käytössäsi ei ole kumpaakaan, voit käyttää Edgeä.
- Käyttäjätunnuksesi toimii **työsähköpostiosoitteesi** (= sama sähköpostiosoite, johon sait ilmoituksen käyttäjätunnuksen aktivoinnista).
- Käytä salasanaa, jonka loit itsellesi käyttäjätunnuksen aktivoinnin yhteydessä.
- Jos unohdit salasanasi, voit tilata uuden ”*Unohdin salasanani*” -linkin kautta.



INSTA TraSim

Kirjautuminen vaaditaan

Käyttäjätunnus

Salasana

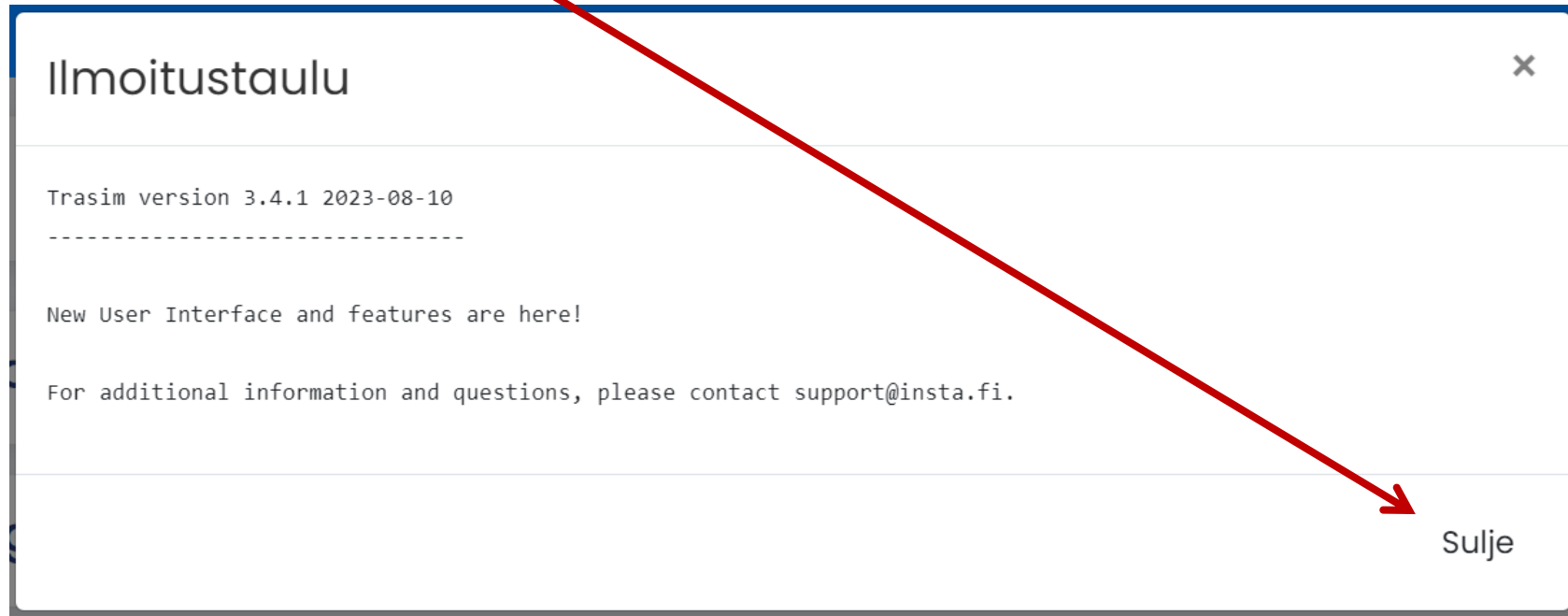
[Kirjaudu](#)

[Unohdin salasanani](#)



# Ilmoitustaulu

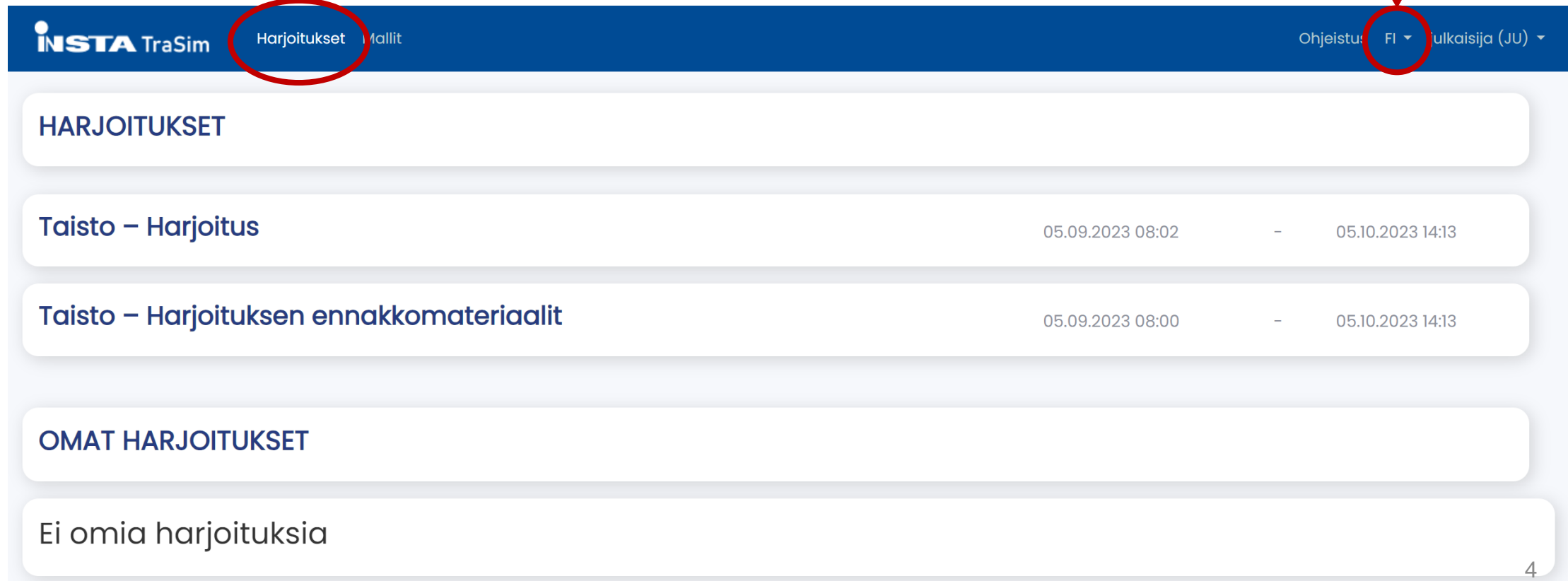
- Ilmoitustaulu tulee näkyville, kun kirjaudut Trasim-harjoitusalueelle ensimmäistä kertaa. Voit sulkea sen ”*Sulje/Close*” -painikkeesta.



# Yläpalkin toiminnot

Harjoitukset-välilehdeltä pääset harjoitusalueen etusivulle.

Voit valita käyttöliittymän kieleksi suomen tai ruotsin.



The screenshot shows the top navigation bar of the INSTA TraSim application. The bar is dark blue and contains the logo 'INSTA TraSim' on the left, a menu with 'Harjoitukset' and 'Mallit' in the center, and 'Ohjeistus FI' and 'Julkaisija (JU)' on the right. A red circle highlights the 'Harjoitukset' menu item, and a red arrow points to it from the text above. Another red circle highlights the 'FI' language dropdown, with a red arrow pointing to it from the text above. Below the navigation bar, there are two main sections: 'HARJOITUKSET' and 'OMAT HARJOITUKSET'. The 'HARJOITUKSET' section contains a table with two rows of exercise data. The 'OMAT HARJOITUKSET' section shows 'Ei omia harjoituksia'.

HARJOITUKSET			
Taisto – Harjoitus	05.09.2023 08:02	-	05.10.2023 14:13
Taisto – Harjoituksen ennakkomateriaalit	05.09.2023 08:00	-	05.10.2023 14:13

OMAT HARJOITUKSET

Ei omia harjoituksia



# Yleisnäkymä

Valitse ”*Taisto – Harjoitus*”,  
jotta pääset aloitussivun kautta  
harjoituksen seurantanäkymään.

**INSTA TraSim** Harjoitukset Mallit

**HARJOITUKSET**

<b>Taisto – Harjoitus</b>	05.09.2023 08:02	-	05.10.2023 14:13
<b>Taisto – Harjoituksen ennakkomateriaalit</b>	05.09.2023 08:00	-	05.10.2023 14:13

**OMAT HARJOITUKSET**

Ei omia harjoituksia

**Taisto – Harjoitus**

- Tämä seurantanäkymä on harjoituksen **pääsivu**, jossa julkaistaan kaikki harjoitukseen liittyvä sisältö:
  - Harjoituksen ohjeet
  - Harjoitustapahtumien tilannesyötteen
  - Harjoitustapahtumiin liittyvät tehtävät
- **Harjoitustiimien ei tule tehdä omia julkaisuja tälle sivulle.**

**Taisto – Harjoituksen ennakkomateriaalit**

- Harjoituksen ennakkomateriaalit ovat nähtävillä tällä sivulla.
- Tätä sivua **ei päivitetä** Taisto-harjoituksen aikana.



# Viestintävastaavan näkymä

**Viestintävastaavan** näkymä poikkeaa muista käyttäjistä, sillä hänellä on pääsy ”*Taisto – Organisaation ulkoinen viestintä*” -osioon.

INSTA TraSim Harjoitukset Mallit

HARJOITUKSET

Taisto – Harjoitus

Taisto – Organisaation ulkoinen viestintä – Organisationens externa kommunikation

Taisto – Harjoituksen ennakkomateriaalit

OMAT HARJOITUKSET

Ei omia harjoituksia

## Taisto – Harjoitus

- Tämä seurantanäkymä on harjoituksen **pääsivu**, jossa julkaistaan kaikki harjoitukseen liittyvä sisältö:
  - Harjoituksen ohjeet
  - Harjoitustapahtumien tilannesyötteet
  - Harjoitustapahtumiin liittyvät tehtävät
- **Harjoitustiimien ei tule tehdä omia julkaisuja tälle sivulle.**

## Taisto – Organisaation ulkoinen viestintä

- Harjoitustiimin **viestintävastaava** voi julkaista tällä sivulla organisaation **ulkoisia tiedotteita** sekä **Quacker-päivityksiä**.
- **HUOM.** Katso lisätiedot erillisestä ”*Viestintävastaavan julkaisuohje*” -dokumentista!

## Taisto – Harjoituksen ennakkomateriaalit

- Harjoituksen ennakkomateriaalit ovat nähtävillä tällä sivulla.
  - Tätä sivua **ei päivitetä** Taisto-harjoituksen aikana.



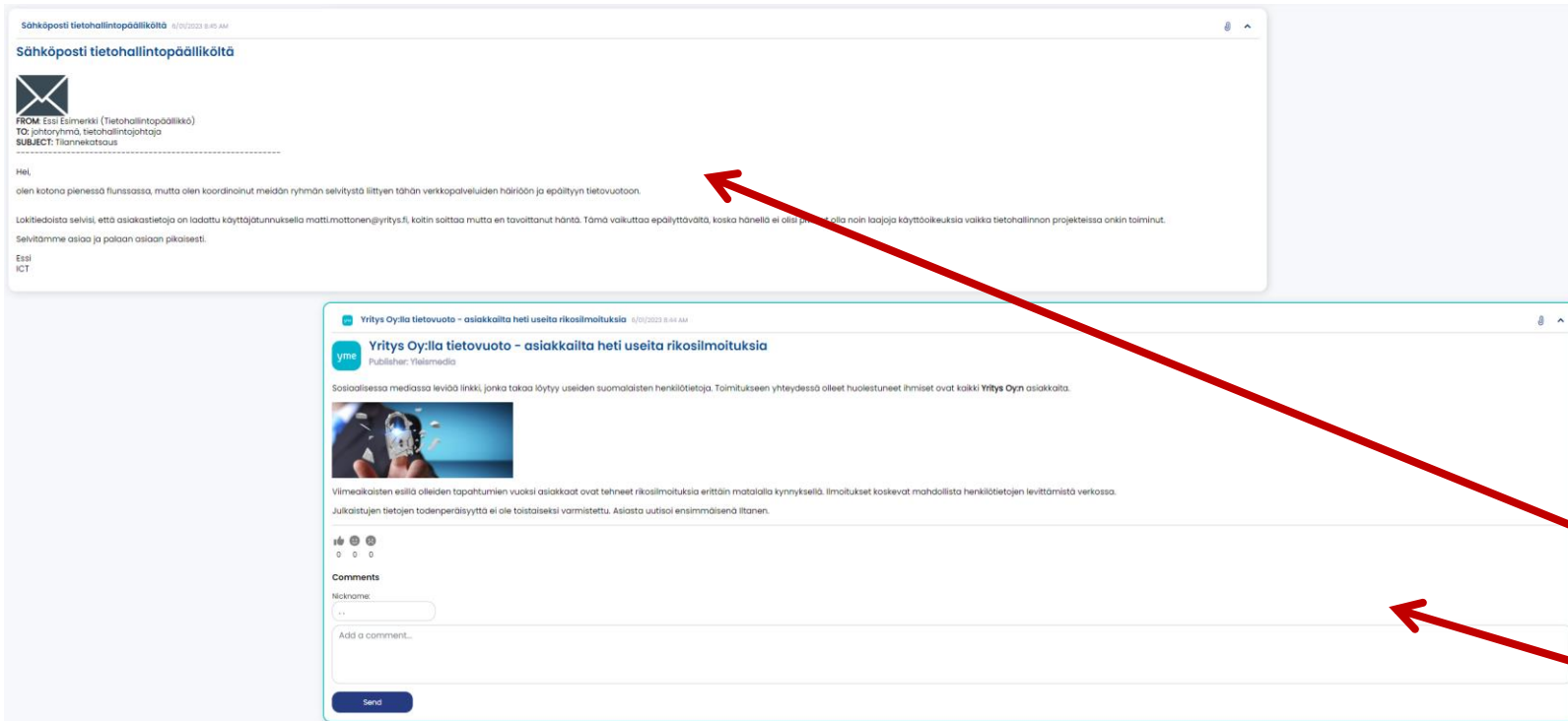
# Harjoituksen aloitussivu

Valittuasi etusivulta harjoitussivun ("*Taisto – Harjoitus*"), siirryt harjoituksen aloitussivulle. Täältä sivulta löydät harjoitukseen liittyviä ohjeita. Harjoituksen seurantanäkymään pääset valitsemalla "*Siirry harjoitukseen*".

The screenshot shows the InstaTraSim web interface. At the top, there is a navigation bar with the InstaTraSim logo and menu items 'Harjoitukset' and 'Mallit'. On the right side of the bar, there are links for 'Ohjeistus', 'FI', and 'julkaisija (JU)'. Below the navigation bar, the page title is 'Taisto – Harjoitus'. A red arrow points from the top right of the page to a button labeled 'Siirry harjoitukseen' with a right-pointing arrow icon. Another red arrow points from the top left of the page to a button labeled 'Siirry harjoitukseen' with a right-pointing arrow icon. The main content area features a welcome message 'Tervetuloa TraSimiin!' and a video player. The video player shows a 'Demo exercise (Taisto)' with a 'Welcome to TraSim!' message and an 'Exercise Timetable' listing various phases and times. Below the video, there are links for 'Exercise instructions.pdf' and 'Phonebook.pdf'. At the bottom of the page, there is a section for 'Harjoitusaineistot'.



# Harjoituksen seurantanäkymä



- Harjoitus etenee ”*Taisto – Harjoitus*” -seurantanäkymän kautta.
- Uudet harjoitussisällöt ilmestyvät automaattisesti **sivun yläreunaan**.
- Voit vierittää näkymää, jotta pääset tarkastelemaan aiempia sisältöjä.
  - Muista kuitenkin palauttaa vieritys sivun ylälaitaan, jotta huomaat uusimmat sisällöt heti, kun ne julkaistaan.
- **Vasemmalla puolella** ovat harjoituksen tilannetiedot ja tehtävät.
- **Oikealla puolella** ovat some-julkaisut ja verkkomedian uutiset.
- Ensimmäiset harjoitussisällöt julkaistaan vasta harjoituspäivänä.

**HUOM.** Tämä kuvituskuva ei sisällä Taisto-harjoituksen materiaalia.







**DIGI- JA VÄESTÖTIETOVIRASTO**

[dvv.fi](https://dvv.fi)