


Instruktioner för publicering för den kommunikationsansvariga

Taisto-övningen 2022



**MYNDIGHETEN FÖR
DIGITALISERING OCH
BEFOLKNINGSDATA**



Extern kommunikation på övningsplattformen

Om du är kommunikationsansvarig för ditt övningsteam kan du publicera **externa meddelanden** som du utformat under övningsdagen direkt på övningsplattformen. Vid sidan av meddelandena kan du också publicera "Quacker-uppdateringar" som motsvarar **innehållet på sociala medier**.

Observera att innehållet du publicerat på övningsplattformen syns **för alla organisationer som deltar i övningen**.

The screenshot shows the top navigation bar with the INSTA TraSim logo and the text 'Harjoitukset'. On the right, there are links for 'Ohjeistus', 'FI', and 'marko.vainola (JU)'. Below the navigation bar, the heading 'HARJOITUKSET' is visible. A list of training exercises is shown, with the second item, 'Taisto - Organisaation ulkoinen viestintä', highlighted in blue and underlined. A red arrow points from this item to a callout box on the right. The callout box has a light blue border and contains the following text:


Taisto – Organisationens externa kommunikation

- Övningsteamets kommunikationsansvariga kan på denna sida publicera organisationens **externa meddelanden och Quacker-uppdateringar**.
- Andra användare i organisationen har inte behörighet att publicera innehåll, så detta avsnitt är **endast tillgängligt för den kommunikationsansvariga**.
- De övriga användarna i organisationen **ser inte sidan** på övningsplattformen.

OBS. Gör inga publikationer på sidan "Taisto – Övning"!

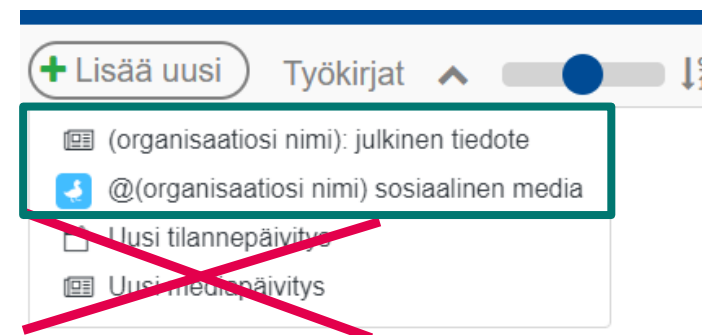
Utarbetandet av ett externt kommunikationsinnehåll

1. Kontrollera att du är på sidan "Taisto – Organisationens externa kommunikation".
2. Klicka på "Lägg till ny".



3. Välj i rullgardinsmenyn som öppnas:
 - Organisationens **offentliga meddelande** ELLER **sociala medier**

4. Använd inte de två nedersta alternativen ("Ny uppdatering" ELLER "Nytt inlägg i medier")



Publicering av externt kommunikationsinnehåll

LUO ARTIKKELI

← Takaisin

Otsikko*

Sisältö

← → | **B** *I* U | | Muotoilu ▾

Koodi

Lähde*

Aseta erillinen julkaisuaika
Käytä muuta kuin nykyistä aikaa julkaisuun.

Lisävalinnat

Tallenna

Fältet Rubrik

- Skriv i detta fält **namnet på din organisation och rubriken för det externa meddelandet eller rubriken för uppdateringen i sociala medier.**

Fältet Innehåll

- Skriv textinnehållet i detta fält.
- Du kan också kopiera och klistra in färdig text.

Fältet Spara (publicering)

- Du kan publicera meddelanden via funktionen "*Spara*".
- Efter att du publicerat ser alla deltagande övningsteam din organisations externa meddelande eller en uppdatering i sociala medier.
- Efter att du publicerat **kan du inte redigera eller radera ditt inlägg.**



Felaktiga publikationer

- Du kan inte i efterhand redigera eller radera ett publicerat inlägg.
- Du kan dock korrigera meddelandet eller uppdateringen i sociala medier genom att skapa en ny ersättande publikation. Den gamla publikationen försvinner dock inte från övningsplattformen.
- Om du publicerar felaktigt organisationens **interna kommunikation** på övningsplattformen, vänligen kontakta oss omedelbart per e-post taisto@dvv.fi med rubriken "Borttagande av publikation i Taisto-övningen".





**MYNDIGHETEN FÖR DIGITALISERING
OCH BEFOLKNINGSDATA**

dvv.fi