


Harjoitusalueen käyttöohje

Taisto-harjoitus 2024

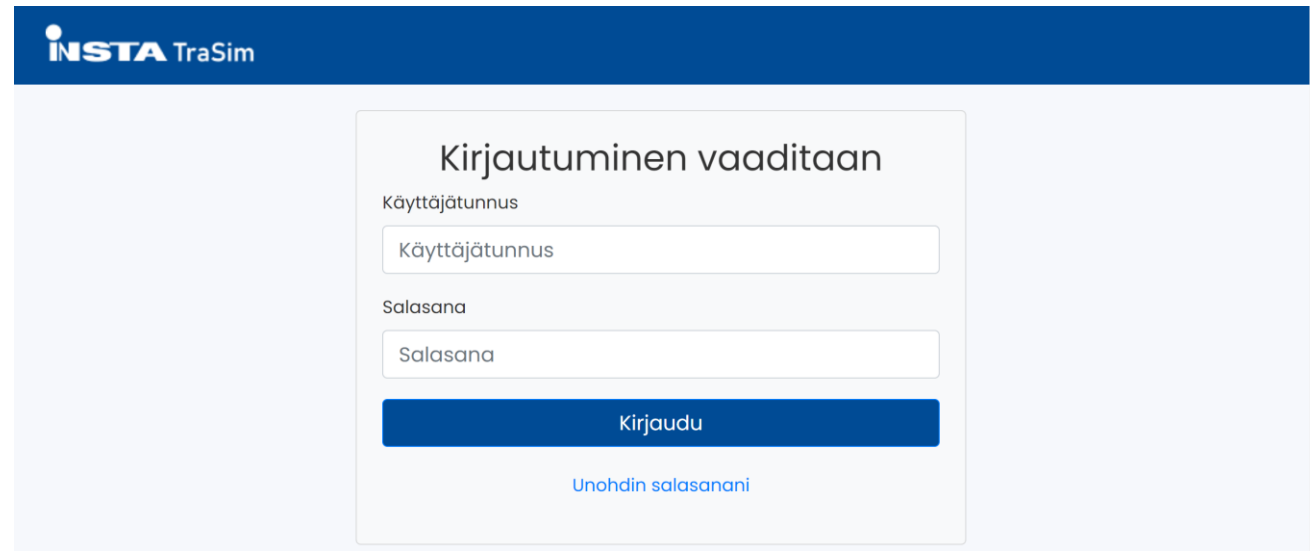


**DIGI- JA
VÄESTÖTIETO-
VIRASTO**



Sisäänkirjautuminen harjoitusalustalle

- Harjoitusalustalle kirjaudutaan osoitteessa **taisto.trasim.fi**
- Tuetut verkkoselaimet ovat **Firefoxin** ja **Chromen** viimeisimmät versiot. Jos käytössäsi ei ole kumpaakaan, voit käyttää Edgeä.
- Käyttäjätunnuksesi toimii **työsähköpostiosoitteesi** (= sama sähköpostiosoite, johon sait ilmoituksen käyttäjätunnuksen aktivoinnista).
- Käytä salasanaa, jonka loit itsellesi käyttäjätunnuksen aktivoinnin yhteydessä.
- Jos unohdit salasanasi, voit tilata uuden ”*Unohdin salasanani*” -linkin kautta.



INSTA TraSim

Kirjautuminen vaaditaan

Käyttäjätunnus

Salasana

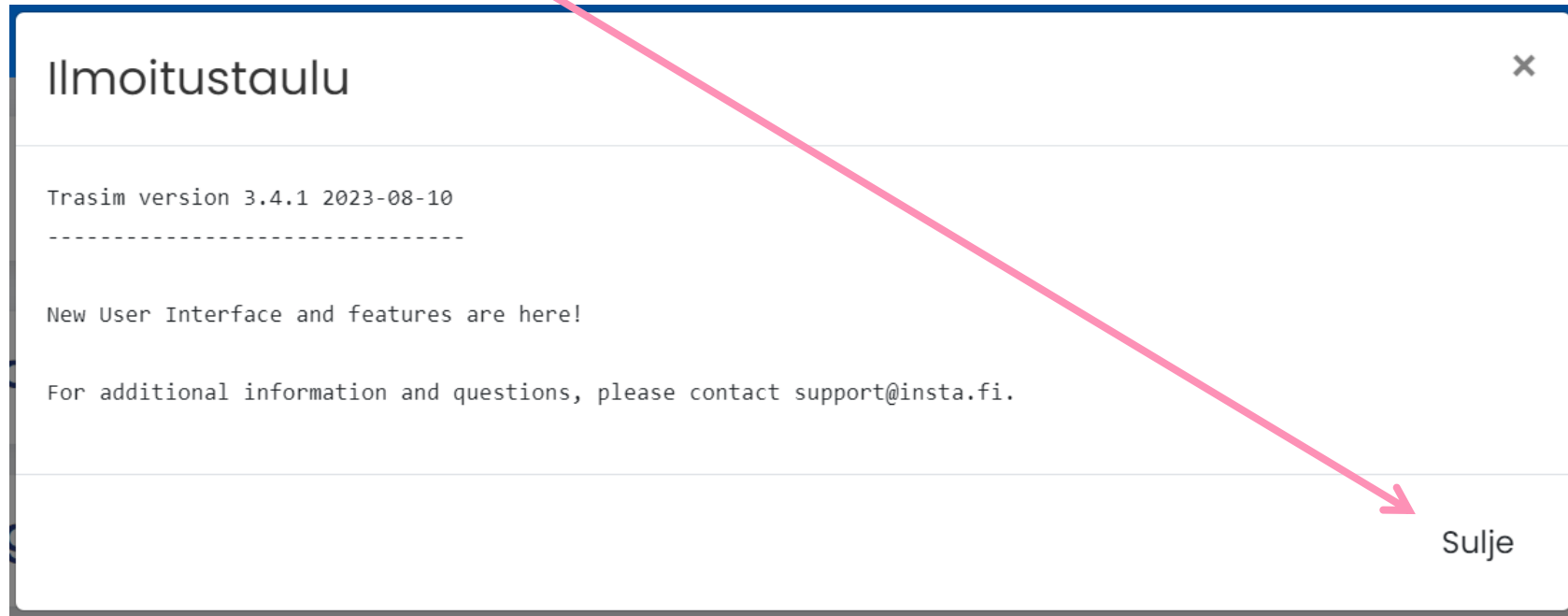
Kirjaudu

[Unohdin salasanani](#)



Ilmoitustaulu

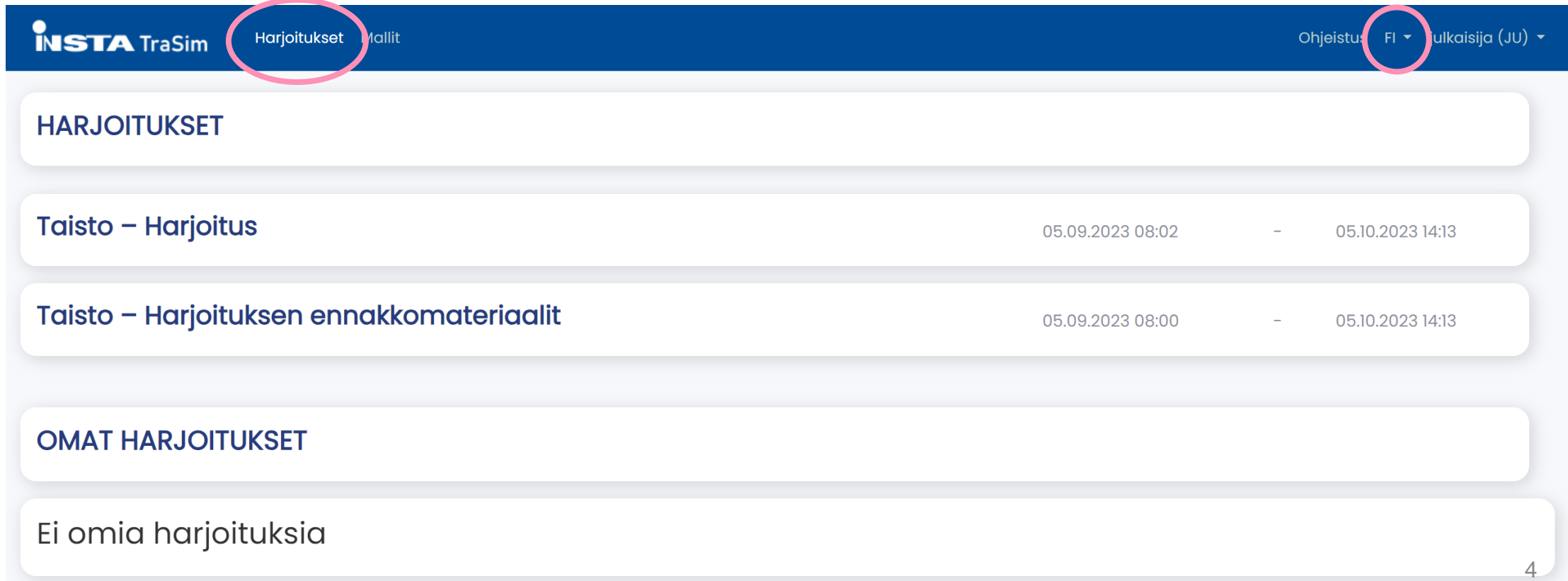
- Ilmoitustaulu tulee näkyville, kun kirjaudut Trasim-harjoitusalueelle ensimmäistä kertaa. Voit sulkea sen ”Sulje/Close” -painikkeesta.



Yläpalkin toiminnot

Harjoitukset-välilehdeltä pääset harjoitusalueen etusivulle.

Voit valita käyttöliittymän kieleksi suomen tai ruotsin.



The screenshot shows the top navigation bar of the INSTA TraSim application. The 'Harjoitukset' menu item is circled in pink, with a pink arrow pointing to it from the text above. On the right side of the navigation bar, the language dropdown menu is also circled in pink, with a pink arrow pointing to it from the text above. The language is currently set to 'FI' (Finnish). Below the navigation bar, there are two sections: 'HARJOITUKSET' and 'OMAT HARJOITUKSET'. The 'HARJOITUKSET' section contains a table with two rows of exercise information.

HARJOITUKSET			
Taisto – Harjoitus	05.09.2023 08:02	-	05.10.2023 14:13
Taisto – Harjoituksen ennakkomateriaalit	05.09.2023 08:00	-	05.10.2023 14:13

The 'OMAT HARJOITUKSET' section shows the message 'Ei omia harjoituksia' (No own exercises).



Yleisnäkymä

Valitse ”Taisto – Harjoitus”,
jotta pääset aloitussivun kautta
harjoituksen seurantanäkymään.

The screenshot shows the INSTA TraSim interface with a dark blue header containing the logo and navigation links 'Harjoitukset' and 'Mallit'. Below the header are four main sections: 'HARJOITUKSET', 'OMAT HARJOITUKSET', and 'Ei omia harjoituksia'. The 'HARJOITUKSET' section contains two items: 'Taisto – Harjoitus' and 'Taisto – Harjoituksen ennakkomateriaalit'. A red arrow points from the text above to the 'Taisto – Harjoitus' item. Another red arrow points from the 'Taisto – Harjoitus' item to a callout box. A third red arrow points from the 'Taisto – Harjoituksen ennakkomateriaalit' item to another callout box.

Taisto – Harjoitus

- Tämä seurantanäkymä on harjoituksen **pääsivu**, jossa julkaistaan kaikki harjoitukseen liittyvä sisältö:
 - Harjoituksen ohjeet
 - Harjoitustapahtumien tilannesyötet
 - Harjoitustapahtumiin liittyvät tehtävät
- Harjoitustiimien **ei tule tehdä** omia julkaisuja tälle sivulle.

Taisto – Harjoituksen ennakkomateriaalit

- Harjoituksen ennakkomateriaalit ovat nähtävillä tällä sivulla.
 - Tätä sivua **ei päivitetä** Taisto-harjoituksen aikana.



Viestintävastaavan näkymä

Viestintävastaavan näkymä poikkeaa muista käyttäjistä, sillä hänellä on pääsy ”*Taisto – Organisaation ulkoinen viestintä*” -osioon.

The screenshot shows a navigation menu with the following items:

- INSTA TraSim Harjoitukset Mallit
- HARJOITUKSET
 - Taisto – Harjoitus
 - Taisto – Organisaation ulkoinen viestintä – Organisationens externa kommunikation
 - Taisto – Harjoituksen ennakkomateriaalit
- OMAT HARJOITUKSET
 - Ei omia harjoituksia

Taisto – Harjoitus

- Tämä seurantanäkymä on harjoituksen **pääsivu**, jossa julkaistaan kaikki harjoitukseen liittyvä sisältö:
 - Harjoituksen ohjeet
 - Harjoitustapahtumien tilannesyötteen
 - Harjoitustapahtumiin liittyvät tehtävät
- Harjoitustiimien **ei tule tehdä** omia julkaisuja tälle sivulle.

Taisto – Organisaation ulkoinen viestintä

- Harjoitustiimin **viestintävastaava** voi julkaista tällä sivulla organisaation **ulkoisia tiedotteita** sekä **Quacker-päivityksiä**.
- **HUOM.** Katso lisätiedot erillisestä ”*Viestintävastaavan julkaisuohje*” -dokumentista!

Taisto – Harjoituksen ennakkomateriaalit

- Harjoituksen ennakkomateriaalit ovat nähtävillä tällä sivulla.
 - Tätä sivua **ei päivitetä** Taisto-harjoituksen aikana.



Harjoituksen aloitussivu

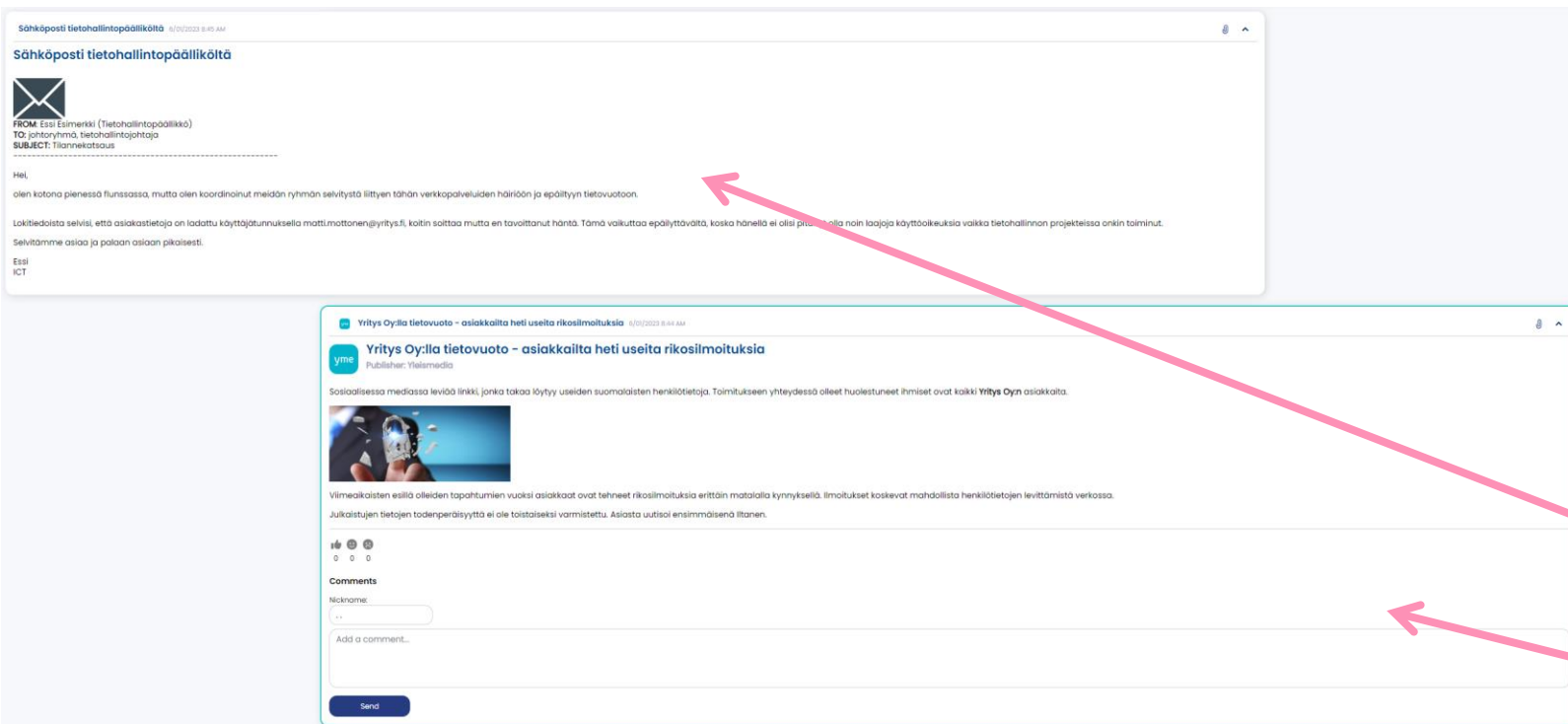
Valittuasi etusivulta harjoitussivun (*"Taisto - Harjoitus"*), siirryt harjoituksen aloitussivulle. Tältä sivulta löydät harjoitukseen liittyviä ohjeita. Harjoituksen seurantanäkymään pääset valitsemalla *"Siirry harjoitukseen"*.

The screenshot shows the user interface for the 'Taisto - Harjoitus' exercise. At the top, there is a blue navigation bar with the InstaTraSim logo and links for 'Harjoitukset' and 'Mallit'. On the right side of the bar, there are links for 'Ohjeistus', 'FI', and 'julkaisija (JU)'. Below the navigation bar, the page title 'Taisto - Harjoitus' is displayed. A large pink arrow points from the 'Siirry harjoitukseen' button in the top right corner to the 'Siirry harjoitukseen' button in the bottom left corner. The main content area includes a 'Tervetuloa TraSimiin!' greeting, a video player showing a demo exercise, and a 'Harjoitusaineistot' section.



Harjoituksen seurantanäkymä

- Harjoitus etenee ”*Taisto – Harjoitus*”-seurantanäkymän kautta.
- Uudet harjoitussisällöt ilmestyvät automaattisesti **sivun yläreunaan**.
- Voit vierittää näkymää, jotta pääset tarkastelemaan aiempia sisältöjä.
 - Muista kuitenkin palauttaa vieritys sivun ylälaitaan, jotta huomaat uusimmat sisällöt heti, kun ne julkaistaan.
- **Vasemmalla puolella** ovat harjoituksen tilannetiedot ja tehtävät.
- **Oikealla puolella** ovat some-julkaisut ja verkkomedian uutiset.
- Ensimmäiset harjoitussisällöt julkaistaan vasta harjoituspäivänä.



HUOM. Tämä kuvituskuva ei sisällä Taisto-harjoituksen materiaalia.





DIGI- JA VÄESTÖTIETOVIRASTO

dvv.fi