


Viestintävastaavien julkaisuohje

TAISTO21-harjoitus



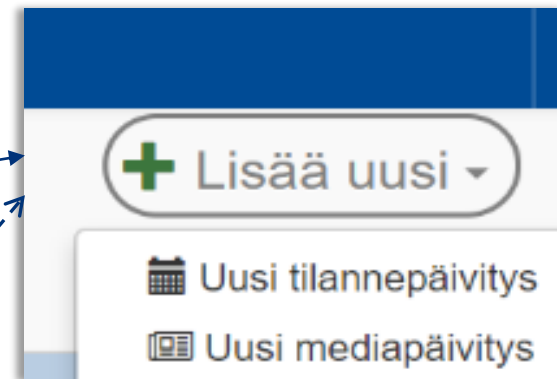
**DIGI- JA
VÄESTÖTIETO-
VIRASTO**



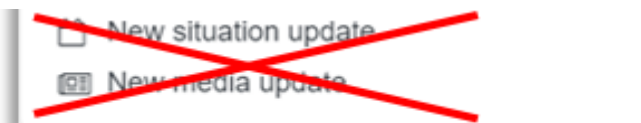
Tiedotteiden tekeminen harjoitusalueella

Mikäli rooliisi harjoitukseen osallistuvana harjoittelijana kuuluu tiedotteiden julkaiseminen organisaatiosi puolesta, voit luoda uusia tiedotteita harjoituksen aikana ja julkaista niitä **Taisto 2021 – Organisaation ulkoinen viestintä** -harjoitussivulla.

1. Valitse **Lisää uusi**
2. Valitse pudotusvalikosta organisaation sometili tai julkinen tiedote
3. Älä käytä kahta alimpana olevaa julkaisulähdettä (uusi tilannepäivitys, uusi mediasyöte)



Organisaation julkinen tiedote



A screenshot of the main interface of the 'INSTA TraSim' system. The top navigation bar includes 'Harjoitukset', 'Ohjelustus', 'FI', and 'Erkki Esimerkki (JU)'. Below the navigation bar, there is a header for 'Skenaarioharjoitus 22.5.' with a date range '26.05. 11:35 - 29.05. 18:34'. The main content area displays a news feed with two items. The first item is titled 'Pelastuslaitos on saanut tulipalon hallintaan' and is dated '26.05.2017 12:39'. The second item is titled 'VAARATIEDOTE 22.4 KLO 10.27' and is dated '26.05.2017 12:22'. The interface also features a 'Lisää uusi' button and a 'Työkirjat' section.



Tiedotteiden tekeminen ja julkaiseminen harjoitusalueella

LUO ARTIKKELI

← Takaisin

Otsikko*

Sisältö

← → | **B** *I* U | | Muotoilu ▾

| Koodi 😊

Quacker

Aseta erillinen julkaisuaika
Käytä muuta kuin nykyistä aikaa julkaisuun.

Lisävalinnat

Tallenna

Otsikko -kenttä

Kirjoita otsikko -kenttään Organisaatiosi nimi ja tiedotteen otsikko

Sisältö -kenttä

Kirjoita tiedotteen sisältö tähän kenttään. Voit myös kopioida ja liittää tekstiä.

Julkaise tiedote klikkaamalla *Tallenna*

Tallentamalla julkaiset tiedotteen Trasimissa kaikkien harjoitukseen osallistuvien nähtäville tallennushetken kellonajalla. Et sen jälkeen saa enää julkaisuasi pois näkyviltä.





DIGI- JA VÄESTÖTIETOVIRASTO

dvv.fi